



Republika Hrvatska
Ministarstvo unutarnjih poslova
PU koprivničko-križevačka

OBJAVLJIVO



**Pregled osnovnih
sigurnosnih pokazatelja
u 2018. godini**

Koprivnica, siječanj 2019. godine

OSNOVNI POKAZATELJI

Vrste pojava i događaja	2018.	2017.	+/- (%)
Kaznena djela - po službenoj dužnosti	1.323	1.193	10,9%
Kaznena djela - po privatnoj tužbi i izostanak prijedloga	250	348	-28,2%
Prometne nesreće	619	598	3,5%
Prekršaji u prometu	16.472	13.743	19,9%
Prekršaji protiv JRM-a	331	369	-10,3%
Ostali prekršaji	903	856	5,5%
Požari i eksplozije	64	73	-12,3%
Ostali sigurnosni događaji	174	156	11,5%
Samoubojstva i pokušaji	42	59	-28,8%
Broj putnika preko državne granice	189.065	214.245	-11,8%

Tabela: Osnovni pokazatelji

Opće stanje sigurnosti tijekom 2018. godine obilježeno je:

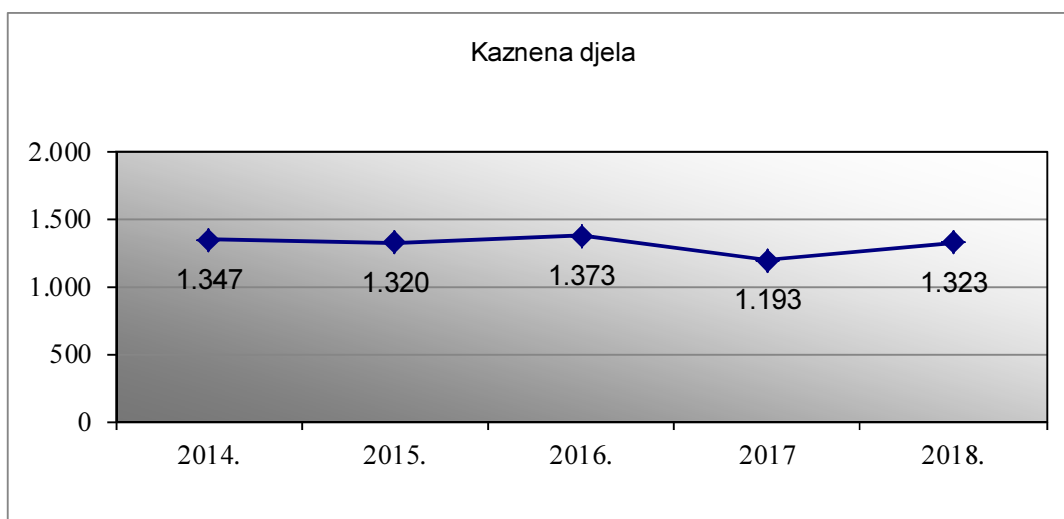
- ❑ povećanjem broja kaznenih djela koja se progone po službenoj dužnosti sa 1.193 na **1.323**, odnosno za 10,9%,
- ❑ ukupnom otkrivačkom djelatnosti kaznenih djela koja se progone po službenoj od **81,0%** (2017.-81,1%),
- ❑ rješavanjem **10** kaznenih djela iz ranijih godina (2017.-11), čime razriješenost kaznenih djela koja se progone po službenoj dužnosti iznosi **81,7%** (2017.-82,1%)
- ❑ povećanjem broja prometnih nesreća sa 598 na **619** ili 3,5%,
- ❑ smanjenjem broja poginulih osoba u prometnim nesrećama sa 13 na **7** ili 46,2%,
- ❑ povećanjem broja teško ozlijeđenih osoba u prometnim nesrećama sa 56 na **64**, odnosno za 14,3%,
- ❑ povećanjem broja lako ozlijeđenih osoba u prometnim nesrećama sa 261 na **293**, odnosno za 12,3%,
- ❑ smanjenjem broja prekršaja protiv javnog reda i mira sa 369 na **331**, odnosno za 10,3%,
- ❑ smanjenjem broja požara sa 73 na **64**, odnosno za 12,3%,
- ❑ povećanjem broja ostalih sigurnosnih događaja sa 156 na **174**, odnosno za 11,5%,
- ❑ smanjenje broja samoubojstava i pokušaja samoubojstva sa 59 na **42**, odnosno za 28,8%,
- ❑ smanjenjem ukupnog broja prijelaza državne granice sa 214.245 na **189.065**, odnosno za 11,8%.

I. STANJE I KRETANJE KRIMINALITETA

Evidentirana su 1.323 kaznena djela, što je u odnosu na 1.193 djela iz prethodne godine povećanje za 130 ili 10,9%. Za počinjena kaznena djela prijavljeno je 529 osoba (2017.-544).

VRSTA KRIMINALITETA	2018.	2017.	+/- (%)
OPĆI	524	506	3,6%
GOSPODARSKI	81	157	-48,4%
DROGE	173	147	17,7%
KD NA ŠTETU MALOLJETNIKA	303	331	-8,5%
ORGANIZIRANI	195	31	529,0%
KIBERNETIČKA SIGURNOST	16		
TERORIZAM, EKSTREMNO NASILJE I RATNI ZLOČIN	1		
UKUPNO (bez prometa)	1.293	1.172	10,3%
UKUPNA RAZRIJEŠENOST (bez prometa)	80,7%	80,8%	-0,1%
PROMET	30	21	42,9%
SVEUKUPNO	1.323	1.193	10,9%
SVEUKUPNA RAZRIJEŠENOST	81,0%	81,1%	0,1%

Tabela: Struktura kaznenih djela

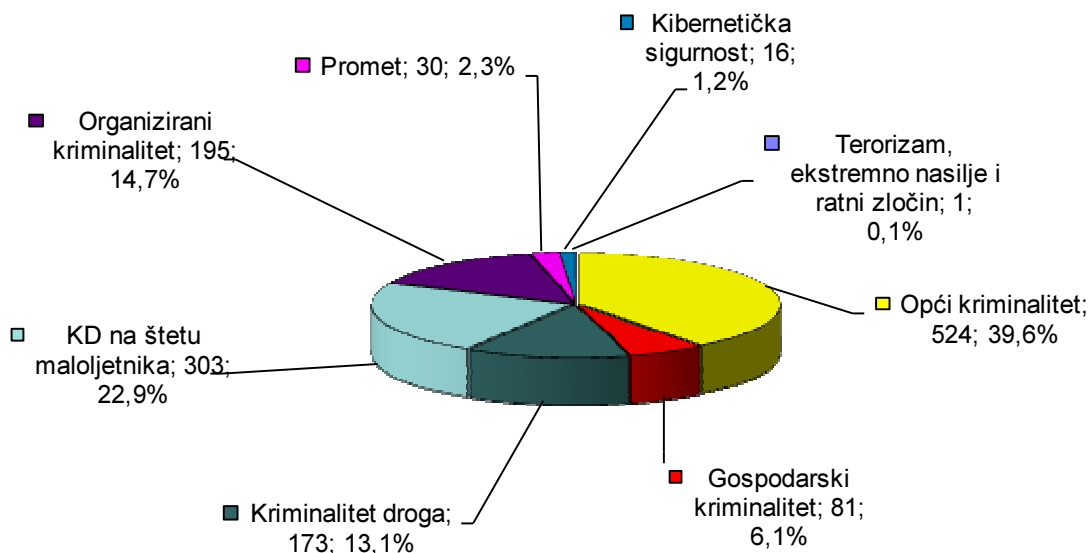


Grafikon: Kaznena djela od 2014. do 2018.

Razriješenost kaznenih djela za 2018. godinu iznosi 81,0% (2017.-81,1%). Razriješeno je i 10 kaznenih djela počinjenih u prethodnim godinama (2017.-11), te se sva odnose na 2017. godinu, a radi se o 6 Teških krađa i 5 Krađa. Ako se ukupnom broju razriješenih dijela pribroji i ovih 10 djela sveukupna aktivnost na razrješavanju kaznenih djela iznosi 81,7% (2017.-82,1%).

Materijalna šteta u evidentiranim kaznenim djelima iznosi 34.881.204,00 kn (2017.-9.791.963,00 kn), što je povećanje za 25.089.241,00 kuna ili 256,2%.

U počinjenim kaznenim djelima, bez segmenta prometa, stradalo je 45 osoba (2017.-66). Smrtno su stradale 4 osobe (2017.-1), teške ozljede zadobilo je 17 osoba (2017.-16), dok su lake ozljede zadobile 24 osobe (2017.-49).



Grafikon: Struktura kaznenih djela

Najbrojnija su kaznena djela općeg kriminaliteta i ista čine 39,6% ukupnog broja djela (2017.-42,4%), odnosno evidentirana su 524 djela (2017.-506). Slijede kaznena djela na štetu djece i obitelji sa 22,9% (2017.-27,7%) odnosno evidentirana su 303 djela (2017.-331), kaznena djela organiziranog kriminaliteta sa 14,7% (2017.-2,6%) ili sa 195 djela (2017.-31), kaznena djela zlouporabe opojnih droga sa 13,1% (2017.-12,3%), odnosno sa 173 djela (2017.-147), kaznena djela gospodarskog kriminaliteta 6,1% ukupnog broja (2017.-13,2%) ili sa 81 djelom (2017.-157), kaznena djela prometa sa 2,3% (2017.-1,8%) ili sa 30 djela (2017.-21). Kibernetička sigurnost je novi segment kaznenih djela i prati kaznena djela vezana za sigurnost računalnih sustava, programa i podataka te je evidentirano 16 takvih djela. Evidentirano je i 1 djelo što je 0,1% iz segmenta djela terorizma i ekstremnog nasilja.

U odnosu na prethodnu godinu znatno je povećan broj djela iz segmenta organiziranog kriminaliteta i to poradi prelaska kaznenih djela vezanih za problematiku duhana iz gospodarskog kriminaliteta u organizirani kriminalitet, te tako povećanje iznosi 529%, odnosno 164 kaznena djela. Nadalje povećan je i broj detektiranih kaznenih djela iz segmenta droga i to za 17,7% ili 26 djela, te općeg kriminaliteta za 3,6% ili 18 djela. Smanjenje evidentiranih kaznena djela prisutno je u gospodarskom kriminalitetu i to za 48,4% ili 76 djela te kod kaznenih djela na štetu djece i obitelji i to za 28 djela ili 8,5%.

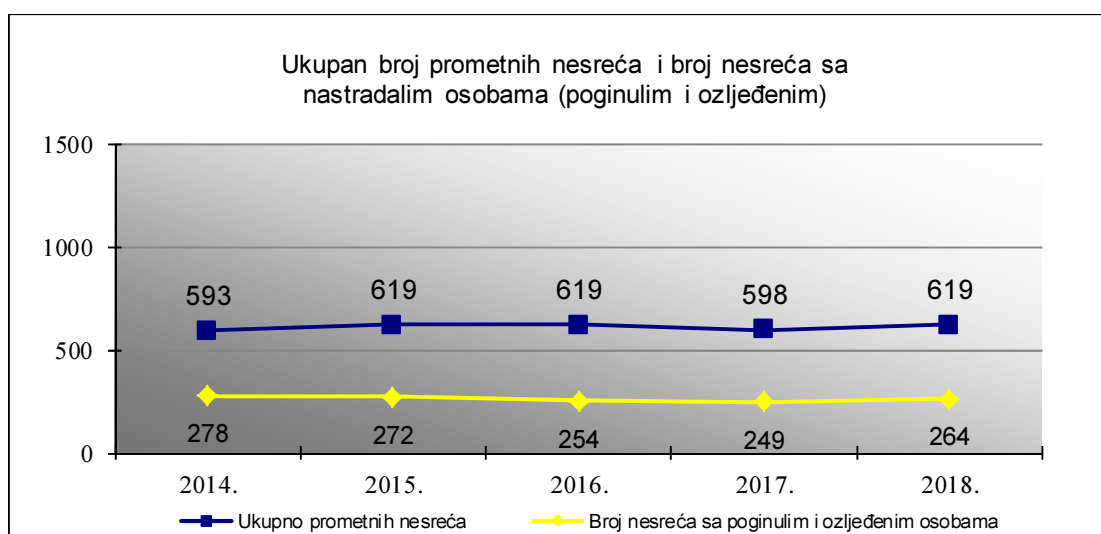
Kaznena djela po glavama	Broj KD		+/- (%)	Udio u ukupnom broju		% ukupne razriješenosti	
	2018.	2017.		2018.	2017.	2018.	2017.
KD protiv čovječnosti i ljudskog dostojanstva (gl.9)							
KD protiv života i tijela (gl.10)	39	61	-36,1%	2,9%	5,1%	97,4%	100,0%
KD protiv ljudskih prava i temeljnih sloboda (gl.11)							
KD protiv radnih odnosa i socij. osiguranja (gl.12)	1			0,1%		100,0%	
KD protiv osobne slobode (gl.13)	140	160	-12,5%	10,6%	13,4%	100,0%	100,0%
KD protiv privatnosti (gl.14)	2	12	-83,3%	0,2%	1,0%	100,0%	91,7%
KD protiv časti i ugleda (gl.15)							
KD protiv spolne slobode (gl.16)	15	18	-16,7%	1,1%	1,5%	100,0%	100,0%
KD protiv spolnog zlost. i iskorišt.djeteta (gl.17)	81	63	28,6%	6,1%	5,3%	97,5%	100,0%
KD protiv braka, obitelji i djece (gl.18)	124	109	13,8%	9,4%	9,1%	100,0%	100,0%
KD protiv zdravlja ljudi (gl.19)	173	147	17,7%	13,1%	12,3%	100,0%	100,0%
KD protiv okoliša (gl.20)	8	3	166,7%	0,6%	0,3%	37,5%	33,3%
KD protiv opće sigurnosti (gl.21)	5	2	150,0%	0,4%	0,2%	100,0%	100,0%
KD protiv sigurnosti prometa (gl.22)	28	19	47,4%	2,1%	1,6%	96,4%	100,0%
KD protiv imovine (gl.23)	394	402	-2,0%	29,8%	33,7%	39,6%	45,0%
KD protiv gospodarstva (gl.24)	199	121	64,5%	15,0%	10,1%	100,0%	100,0%
KD protiv rač. sustava, programa i podataka (gl.25)	12	12		0,9%	1,0%	66,7%	100,0%
KD krivotvorenja (gl.26)	45	10	350,0%	3,4%	0,8%	100,0%	90,0%
KD intelektualnog vlasništva (gl.27)							
KD protiv službene dužnosti (gl.28)	18	20	-10,0%	1,4%	1,7%	100,0%	100,0%
KD protiv pravosuđa (gl.29)	3	6	-50,0%	0,2%	0,5%	100,0%	100,0%
KD protiv javnog reda (gl.30)	36	28	28,6%	2,7%	2,3%	97,2%	100,0%
UKUPNO	1.323	1.193	10,9%	100%	100%	81,0%	81,1%

Tabela: Kaznena djela po glavama Kaznenog zakona

II. STANJE SIGURNOSTI CESTOVNOG PROMETA

PROMETNE NESREĆE I POSLJEDICE

Evidentirano je 619¹ prometnih nesreća, što je u odnosu na prošlu godinu povećanje za 21 ili 3,5% (2017.-619). Nastradale su 364 osobe (2017.-330), što je povećanje za 34 osobe ili 10,3%.



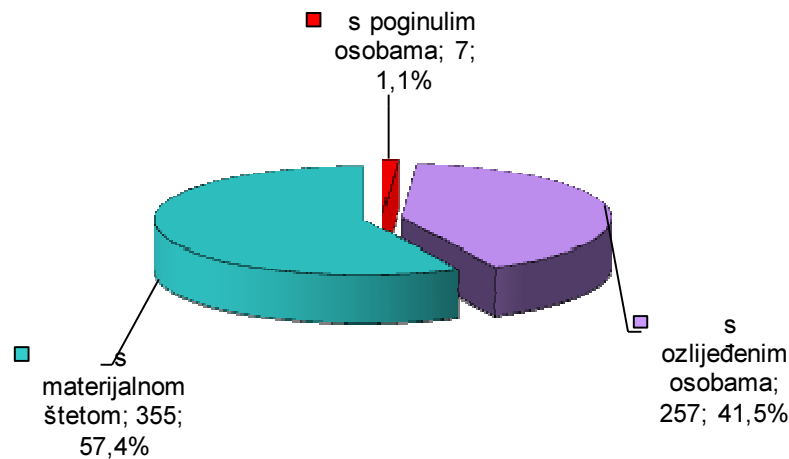
Grafikon: Prometne nesreće i stradale osobe od 2014. do 2018. godine

Evidentirano je 7 nesreća sa poginulim osobama što je smanjenje za 4 prometne nesreće ili 36,4% (2017.-11), 257 nesreća sa ozljeđenim osobama što je povećanje za 18 nesreća ili 7,5% (2017.-239) te 355 nesreća s materijalnom štetom, a što je povećanje za 7 nesreća ili 2,0% (2017.-348).

PROMETNE NESREĆE	2018.	2017.	+/- (%)
s poginulim osobama	7	11	-36,4%
s ozljeđenim osobama	257	239	7,5%
s materijalnom štetom	355	348	2,0%
UKUPNO	619	598	3,5%

Tabela: Struktura prometnih nesreća

¹ Podaci zaključno sa 07.01.2018.



Grafikon: Struktura prometnih nesreća

Smrtno je stradalo 7 osoba što je smanjenje za 6 osoba ili 46,2% (2017.-13), 64 osobe su zadobile teške tjelesne ozljede što je povećanje za 8 osoba ili 14,3% (2017.-56), dok su 293 osobe zadobile lake tjelesne ozljede, što je povećanje za 32 osobe ili 12,3% (2017.-261).

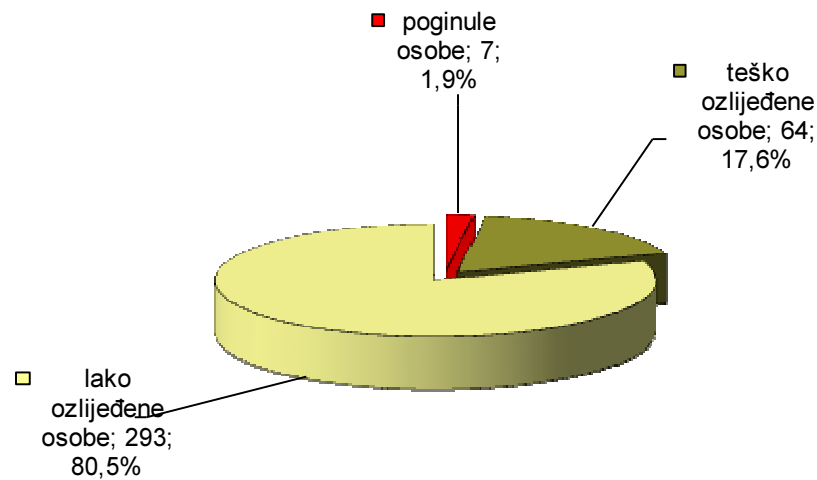
STRADALE OSOBE	2018.	2017.	+/- (%)
poginule osobe	7	13	-46,2%
teško ozlijeđene osobe	64	56	14,3%
lako ozlijeđene osobe	293	261	12,3%
UKUPNO	364	330	10,3%

Tabela: Posljedice prometnih nesreća

Nastradalo je 239 vozača (2017.-242), što je manje za 3 ili 1,2%. Smrtno su stradala 4 vozača (2017.-9), 45 je zadobilo teške ozljede (2017.-46), a 190 lake ozljede (2017.-187).

Nastradalo je 96 putnika u vozilu (2017.-65), što je povećanje za 31 osobu ili 47,7%, od kojih su 2 smrtno stradale (2017.-3), 12 je zadobilo teške ozljede (2017.-3), a 82 lake ozljede (2017.-59).

Nastradalo je 29 pješaka (2017.-22), što je za 7 ili 31,% više. Smrtno je stradao 1 pješak (2017.-1), teške ozljede zadobilo je 7 pješaka (2017.-7), a 21 je zadobio lake ozljede (2017.-14).



Grafikon: Posljedice prometnih nesreća

AKTIVNOSTI PROMETNE POLICIJE

Tijekom 2018. godine policijski službenici u nadzoru cestovnog prometa sankcionirali su 16.472² prekršaja iz Zakona o sigurnosti prometa na cestama (2017.-13.734), što je povećanje za 2.729 prekršaja ili 19,9%.

Iz prometa je isključeno 2.308 vozača (2017.-2.214) i 340 vozila (2017.-393), a privremeno je oduzeto 1.073 vozačkih dozvola (2017.-1.055).

Sankcionirani prekršaji	2018.	2017.	+/- (%)
Brzina	4.701	3.248	44,7%
Alkohol	2.105	2.047	2,8%
Pojas	2.660	1.355	96,3%
Mobitel	706	173	308,1%
Neregistrirana i teh. nepregle. vozila	308	368	-16,3%
Prednost prolaska	149	145	2,8%
Upravljanje vozilom kada je VD oduzeta	139	111	25,2%
Zaštitna kaciga	62	73	-15,1%
Pretjecanje	60	56	7,1%
Vožnja bez položenog voz.ispita	246	235	4,7%
Nepoštivanje svjetla semafora	73	75	-2,7%
Ostalo	5.263	5.857	-10,1%
UKUPNO	16.472	13.743	19,9%

Tabela: Sankcionirani prekršaji

² Podaci zaključno sa 07.01.2018. Tijekom siječnja 2019. moguća su ažuriranja i daljnji unosi prekršaja za 2018.

Provedeno je 80 preventivno-represivnih akcija državnog, regionalnog i lokalnog karaktera prema najčešćim uzrocima nesreća i ugroženim kategorijama sudionika (2017.-111) što je smanjenje za 31 akciju ili 27,9%.

Najviše akcija provedeno je na alkohol i to 5. Provedeno je 15 akcija na brzinu, 5 na nadzor pješaka i biciklista, 4 na korištenja sigurnosnog pojasa, 3 na poštivanje prednosti prolaza, 2 na nadzor teretnih vozila i autobusa, te 1 na nadzor vozača mopeda i motociklista.

Akcije na...	2018.	2017.	+/- (%)
Alkohol	50	66	-24,2%
Brzina	15	24	-37,5%
Nadzor biciklista i pješaka	5	6	-16,7%
Nadzor korištenja sig. pojasa	4	3	33,3%
Nadzor poštivanja prednosti	3	3	0,0%
Nadzor teretnih vozila i autobusa	2	7	-71,4%
Nadzor vozača mopeda i motociklista	1	2	-50,0%
UKUPNO	80	111	-27,9%

Tabela: Preventivno-represivne aktivnosti

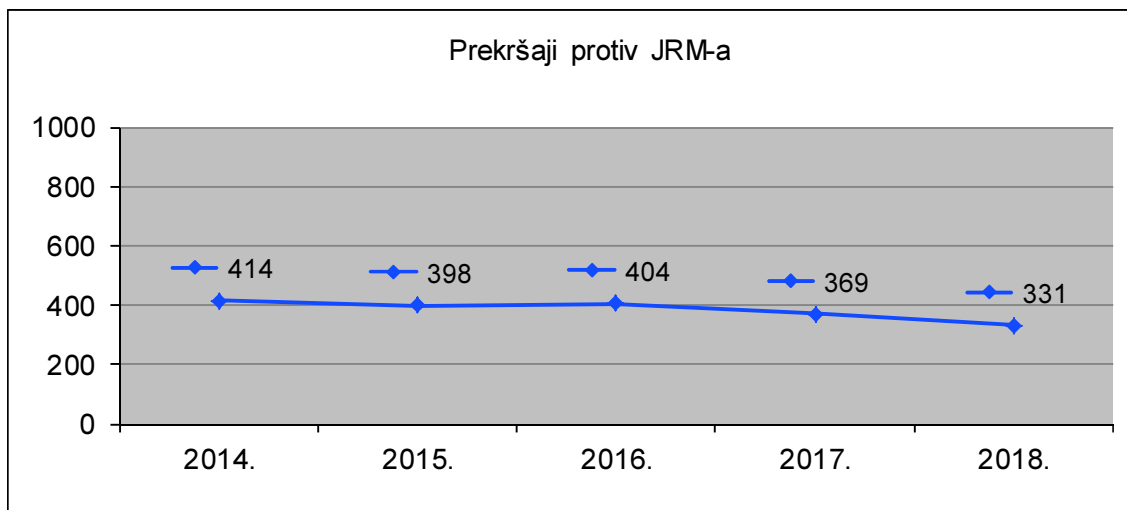
Tijekom godine evidentirane su 4.302 preventivne aktivnosti (2017.-3.673) što je povećanje za 629 aktivnosti ili 17,1%.

Posebice valja istaknuti preventivne akcije „Žene u prometu“, „Siguran Uskrs na prometnicama“, „Sigurno motociklom u prometu“, „Sigurno na 2 kotača“, „Sigurno i vješto u prometu“, Djeca – prijatelji u prometu“, Zajedno za manje stradalih u prometu“, „Poštujte naše znakove“, „Dan ljubaznosti“, „Sigurno Martinje na prometnicama“, „Siguran prijevoz djece u vozilima“, sudjelovanje u akciji HAK-a „Vidi i klikni“, provođenje „Programa prometne kulture za najmlađe – Jumicar“, sudjelovanje u provedbi natjecanja iz poznavanja prometnih propisa za djecu sa poteškoćama „Ja u prometu“, te u provedbi projekta „Ja želim biti siguran pješak“.

Tijekom godine predstavnici Policijske uprave sudjelovali su u radu Savjeta za sigurnost prometa na cestama Koprivničko-križevačke županije i Radne grupe za promet grada Koprivnice.

III. STANJE JAVNOG REDA I MIRA

Evidentiran je 331 prekršaja protiv javnog reda i mira, što je za 38 prekršaja ili 10,3% manje (2017.-369). U prekršajima je sudjelovalo 447 počinitelja, što je za 53 ili 10,6% manje (2017.-500).



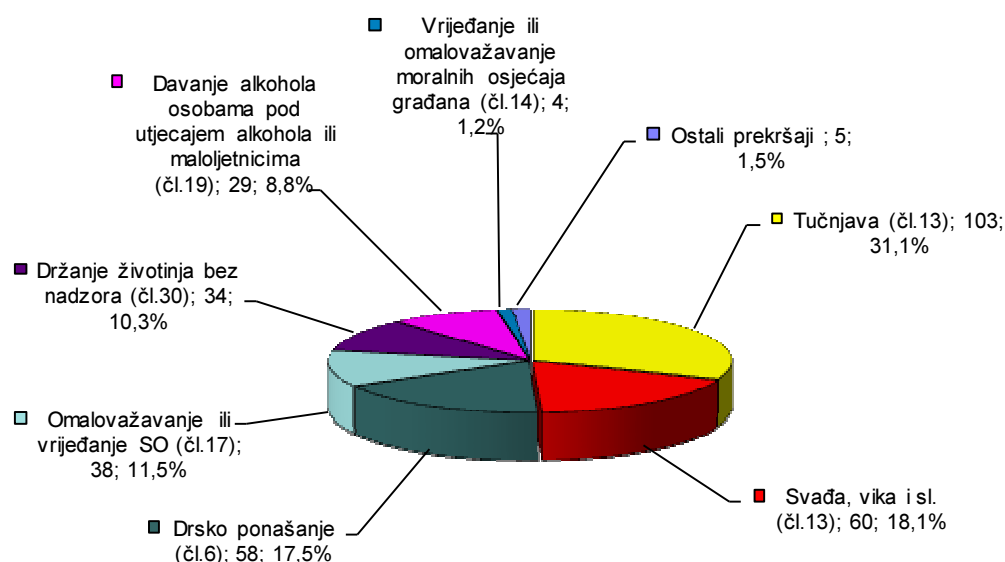
Grafikon: Prekršaji protiv javnog reda i mira od 2014. do 2018. godine

VRSTAPREKRŠAJA	2018.	2017.	+/- (%)
Tučnjava (čl.13)	103	115	-10,4%
Svađa, vika i sl. (čl.13)	60	74	-18,9%
Drsko ponašanje (čl.6)	58	44	31,8%
Omalovažavanje ili vrijeđanje SO (čl.17)	38	59	-35,6%
Držanje životinja bez nadzora (čl.30)	34	22	54,5%
Davanje alkohola osobama pod utjecajem alkohola ili maloljetnicima (čl.19)	29	34	-14,7%
Vrijeđanje ili omalovažavanje moralnih osjećaja građana (čl.14)	4	6	-33,3%
Odavanje skitnji i prosjačenju (čl.11)	3	12	-75,0%
Nesprječavanje naruš. JRM-a u ugost. obj. i sl.od odg.os.(čl.28)	1		
Neovlašteno pucanje iz vatrenog oružja i sl.(čl.21)		2	
Ostali prekršaji	1	1	
Ukupno	331	369	-10,3%

Tabela: Struktura prekršaja protiv javnog reda i mira

Najzastupljeniji su, kao i prethodne godine, prekršaji Tučnjave sa 103 (2017.-115) što je 31,1% (2017.-31,92%) ukupnog broj prekršaja. Slijede prekršaji Svađe, vike i galame sa 60 ili 18,1%, Drskog ponašanja sa 58 ili 17,5%, Omalovažavanja i vrijeđanja ovlaštenih službenih osoba sa 38 ili 11,5%, Držanje životinja bez nadzora sa 34 ili 10,3% te Davanje alkoholnih pića pijanim ili maloljetnim osobama sa 29 ili 8,8%.

Smanjen je broj prekršaja Omalovažavanja i vrijeđanja ovlaštenih službenih osoba i to za 21 prekršaj ili 35,6%, Svađe i vike za 14 prekršaja ili 18,9%, Tučnjava za 12 ili 10,4%, dok se s druge strane povećao broj prekršaja Drskog ponašanja za 14 ili 31,8%, te Držanje životinja bez nadzora za 12 ili 54,5%.



Grafikon: Struktura prekršaja protiv javnog reda i mira

Pod utjecajem alkohola/droga, počinjeno je 138 prekršaja (2017.-166) što je za 28 prekršaja manje od prošle godine te isti čine 41,7% ukupnog broja prekršaja (2017.-45,0%).

Najčešća mjesta prekršaja su otvoreni javni prostor tj. ulica, trg i slična mjesta, a gdje je evidentiran 151 prekršaj, što je smanjenje za 74 prekršaja ili 32,9% (2017.-225), a u ukupnom broju sudjeluju sa 45,6% (2017.-61,0%). U ugostiteljskim objektima počinjeno je 97 prekršaja (2017.-113) što je manje za 16 prekršaja ili 14,2% i u ukupnom broju isti sudjeluju sa 29,3% (2017.-30,6%). Na javnim skupovima počinjena su 3 narušavanja javnog reda i mira (2017.-2), a na ostalim mjestima 80 (2017.-29).

IV. STANJE SIGURNOSTI NA DRŽAVNOJ GRANICI

Ukupno je evidentirano 189.065 prijelaza putnika i prometnog osoblja preko državne granice (2017.-214.245), što je za 11,8% manje u odnosu na 2017. godinu. Evidentirano je 120.478 stranih putnika (2017.-145.187), što je 17,0% manje, te 53.645 domaćih putnika (2017.-54.048), što je 0,7% manje.

PROMET PUTNIKA		UKUPNO		+/- (%)	
		2018	2017		
Državljeni RH	Ulaz	26.290	26.172	0,5%	
	Izlaz	27.364	27.876	-1,8%	
	prometno osoblje	14.933	15.010	-0,5%	
	Ukupno (bez p.o.)	53.654	54.048	-0,7%	
Strani državljani	Državljeni EU	Ulaz	58.767	70.952	-17,2%
		Izlaz	44.798	54.198	-17,3%
		Ukupno	103.565	125.150	-17,2%
	Ostali strani državljani	Ulaz	9.929	12.299	-19,3%
		Izlaz	6.984	7.738	-9,7%
		Ukupno	16.913	20.037	-15,6%
	Ukupno državljani EU i ostali strani državljani	Ulaz	68.696	83.251	-17,5%
		Izlaz	51.782	61.936	-16,4%
		Ukupno	120.478	145.187	-17,0%
	Ukupno prelaza (bez p.o.)		174.132	199.235	-12,6%
Sveukupno prelaza preko DG		189.065	214.245	-11,8%	

Tabela: Promet putnika na državnoj granici

Evidentirano je 5 odbijenih ulazaka u Republiku Hrvatsku (2017.-6), a razlog je neposjedovanje vize.

Za 19 osoba zapriječen je izlaz iz Republike Hrvatske što je povećanje za 11 osoba ili 137,5% (2017.-8), te je zapriječen izlaz za 12 vozila što je smanjen za 2 vozila ili 14,3% (2017.-14).

ODBIJENI/ZAPRIJEČENI ULAZI/IZLAZI	2018.	2017.	+/- (%)
Odbijeni ulaz	5	6	-16,7%
Zapriječen izlaz za osobe	19	8	137,5%
Zapriječen izlaz za vozila	12	14	-14,3%

Tabela: Odbijeni/zapriječeni ulazi i izlazi U RH

Evidentirano je 11 nezakonitih prelaska državne granice, što je povećanje za 175% (2017.-4), a u istom je sudjelovala 21 osoba (2017.-27), od čega 19 stranih državljana i 2 državljana Republike Hrvatske.

Evidentirana su 3 slučaja korištenja krivotvorenim ili tuđim putnim ispravama (2017.-3).

Evidentiran je 1 slučaj izbjegavanja granične kontrole (2017.-0) i to od strane stranog državljana.

Tijekom godine evidentiran je 1 događaj u kojem su se 2 strana državljana koristila tuđim putnim ispravama (2017.-3).

NEZAKONITI PRELASCI DG		2018.	2017.	+/- (%)
Illegalni prelazak	događaja	11	4	175,0%
	osoba	21	27	-22,2%
Uporaba krivotvorene ili tuđe putne isprave	događaja	1	3	-66,7%
	osoba	2	3	-33,3%
Izbjegavanje granične kontrole	događaja	1		
	osoba	1		

Tabela: Nezakoniti prelasci državne granice

Zabilježeno je 14 slučajeva krijumčarenja (2017.-8), pri čemu se u 13 slučajeva radilo se o krijumčarenju opojnih sredstava, te u jednom o krijumčarenju plinskog pištolja.

V. POŽARI I EKSPLOZIJE

Zabilježeno je 64 požara što je smanjenje za 9 požara ili 12,3% (2017.-73) s ukupnom materijalnom štetom u iznosu od 1.080.272,00 kuna, što je smanjenje za 76,6% (2017.-4.612.604,00 kn).

U požarima je smrtno stradala 1 osoba (2017.-1), 1 je zadobila lake ozljede (2017.-2), dok teško stradalih nije bilo (2017.-1)

Vrsta	Požari			Materijalna šteta		
	2018.	2017.	+/- (%)	2018.	2017.	+/- (%)
Građevinski objekti	31	41	-24,4%	820.000 kn	1.695.500 kn	-51,6%
Prijevozna sredstva	20	12	66,7%	182.600 kn	434.000 kn	-57,9%
Otvoreni prostor	13	20	-35,0%	77.672 kn	2.483.104 kn	-96,9%
UKUPNO	64	73	-12,3%	1.080.272 kn	4.612.604 kn	-76,6%

Tabela: Požari i materijalna šteta

Tijekom godine nisu evidentirane eksplozije (2017.-0).

Načelnik PU koprivničko-križevačke
Vjekoslav Štimac