



Republika Hrvatska
Ministarstvo unutarnjih poslova
PU koprivničko-krizevačka

OBJAVLJIVO



**Pregled osnovnih
sigurnosnih pokazatelja
u 2019. godini**

Koprivnica, siječanj 2020. godine

OSNOVNI POKAZATELJI

Vrste pojava i događaja	2019.	2018.	+/- (%)
Kaznena djela - po službenoj dužnosti	1.327	1.323	0,3%
Prometne nesreće	638	622	2,6%
Prekršaji u prometu	18.754	16.701	12,3%
Prekršaji protiv JRM-a	286	331	-13,6%
Ostali prekršaji	870	903	-3,7%
Požari i eksplozije	81	64	26,6%
Samoubojstva i pokušaji	32	42	-23,8%
Broj putnika preko državne granice	184.584	189.065	-2,4%

Tabela: Osnovni pokazatelji

Opće stanje sigurnosti tijekom 2019. godine obilježeno je:

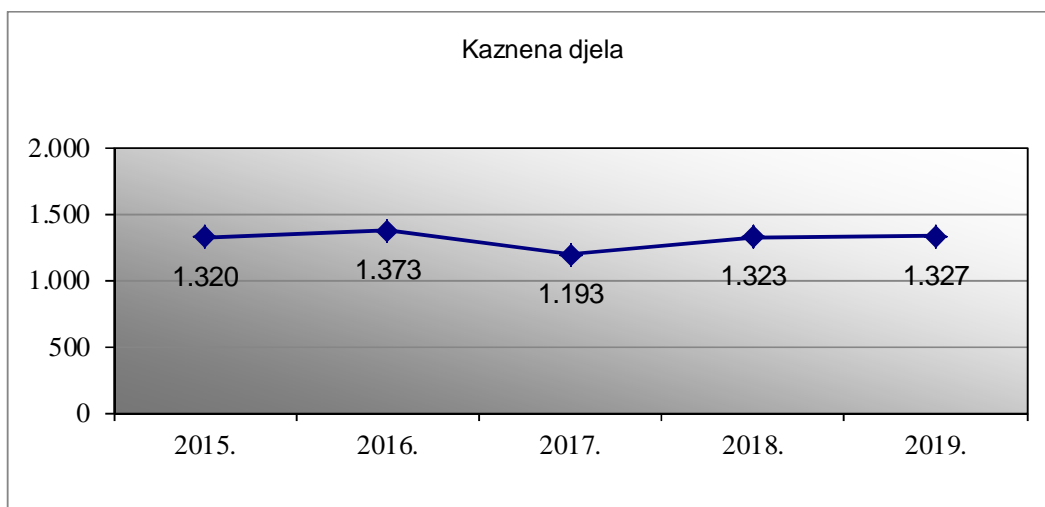
- povećanjem broja evidentiranih kaznenih djela koja se progone po službenoj dužnosti sa 1.323 na 1.327 ili 0,3%,
- ukupnom razriješenosti djela koja se progone po službenoj dužnosti od 86,9% (2018.-81,0%),
- rješavanjem 11 kaznenih djela iz ranijih godina (2018.-10), čime razriješenost kaznenih djela koja se progone po službenoj dužnosti iznosi 87,7% (2018.-81,7%),
- povećanjem broja prometnih nesreća sa 622 na 638 ili 2,6%,
- smanjenjem broja prometnih nesreća sa poginulim osobama sa 7 na 5 ili 28,6%,
- smanjenjem broja nesreća s povrijeđenim osobama sa 258 na 208 ili 19,4%,
- smanjenjem broja smrtno stradalih osoba sa 7 na 6 ili 14,3%,
- povećanjem broja teže stradalih osoba sa 65 na 68 ili 4,6%,
- smanjenjem broja lakše stradalih osoba sa 293 na 220 ili 24,9%,
- povećanjem broja nesreća s materijalnom štetom sa 357 na 425 ili 19,0%,
- smanjenjem udjela sudionika u prometnim nesrećama pod utjecajem alkohola sa 13,9% na 12,0%,
- smanjenjem broja prekršaja protiv javnog reda i mira sa 331 na 286 ili 13,6%,
- gotovo jednakim udjelom prekršaja počinjenih pod utjecajem alkohola, odnosno 41,6%, dok je taj udio prethodne godine iznosio 41,7%,
- smanjenje broja samoubojstava i pokušaja samoubojstva sa 42 na 32, odnosno za 28,8%,
- povećanje broja požara sa 64 na 81, odnosno za 26,6%,
- smanjenjem broja prijelaza putnika (i prometnog osoblja) preko državne granice sa 198.065 na 184.584 odnosno za 2,4%.

I. STANJE I KRETANJE KRIMINALITETA

Evidentirano je 1.327 kaznenih djela, što je u odnosu na 1.323 djela iz prethodne godine povećanje za 4 ili 0,3%. Za počinjena kaznena djela prijavljeno je 590 osoba (2018.-514).

VRSTA KRIMINALITETA	2019.	2018.	+/- (%)
OPĆI	490	524	-6,5%
GOSPODARSKI	56	81	-30,9%
DROGE	209	173	20,8%
KD NA ŠTETU MALOLJETNIKA	394	303	30,0%
ORGANIZIRANI	108	195	-44,6%
KIBERNETIČKA SIGURNOST	30	16	87,5%
TERORIZAM, EKSTREMNO NASILJE I RATNI ZLOČIN	1	1	
UKUPNO (bez prometa)	1.288	1.293	-0,4%
UKUPNA RAZRIJEŠENOST (bez prometa)	86,5%	80,7%	5,8%
PROMET	39	30	30,0%
SVEUKUPNO	1.327	1.323	0,3%
SVEUKUPNA RAZRIJEŠENOST	86,9%	81,0%	5,9%

Tabela: Struktura kaznenih djela

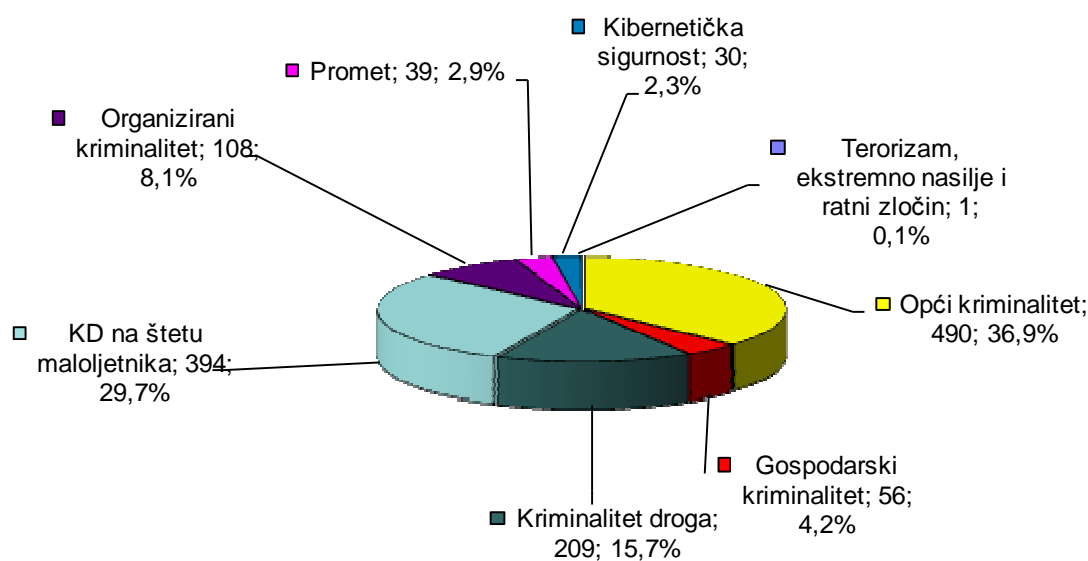


Grafikon: Kaznena djela od 2015. do 2019.

Razriješenost kaznenih djela za 2019. godinu iznosi 86,9% (2018.-81,1%). Razriješeno je i 11 kaznenih djela počinjenih u prethodnim godinama (2018.-10), a radi se o 7 Teških krađa, 2 Krađe, 1 Razbojništvu i 1 kaznenom djelu Dovođenje u opasnost života i imovine općeopasnom radnjom ili sredstvom. Ako se ukupnom broju razriješenih dijela pribroji i ovih 11 djela sveukupna aktivnost na razrješavanju kaznenih djela iznosi 87,7% (2018.-81,7%).

Materijalna šteta u evidentiranim kaznenim djelima iznosi 76.504.664,00 kn (2018.-34.881.204,00 kn), što je povećanje za 41.623.460,00 kuna ili 119,3%.

U počinjenim kaznenim djelima, bez segmenta prometa, stradalo je 56 osoba (2018.-45). Nije bilo smrtno stradalih osoba (2018.-4), teške ozljede zadobilo je 20 osoba (2018.-17), dok je lake ozljede zadobilo 36 osoba (2018.-24).



Grafikon: Struktura kaznenih djela

Najbrojnija su kaznena djela općeg kriminaliteta odnosno evidentirano je 490 djela (2018.-524) i ista čine 36,9% ukupnog broja djela (2018.-39,6%). Slijede kaznena djela na štetu djece i obitelji sa 394 djela (2018.-303) što je 29,7% ukupnog broja djela (2018.-22,9%), kaznena djela zlouporabe opojnih droga sa 209 djela (2018.-173) što je 15,7% (2018.-13,1%), kaznena djela organiziranog kriminaliteta sa 108 djela (2018.-195) što je 8,1% (2018.-14,7%), kaznena djela gospodarskog kriminaliteta sa 56 djela (2018.-81) što je 4,2% ukupnog broja (2018.-6,1%), kaznena djela prometa sa 39 djela (2018.-30) što je

2,9% (2018.-2,3%), kibernetička sigurnost sa 30 djela (2018.-16) što je 2,3% ukupnog broja djela (2018.-1,2%), te je evidentirano i 1 kazneno djelo iz segmenta terorizma i ekstremnog nasilja (2018.-1).

U odnosu na prethodnu godinu evidentirano je povećanje broja kaznenih djela u segmentu djela na štetu djece i obitelji i to za 91 djelo ili 30,0%, u segmentu zlouporabe droga za 36 djela ili 20,8%, u segmentu kibernetičke sigurnosti za 14 djela ili 87,5%, te u prometu za 9 djela ili 30,0%.

Smanjenje evidentiranih kaznena djela prisutno je u organiziranom kriminalitetu i to za 87 djela ili 44,6%, u općem kriminalitetu za 34 djela ili 6,5%, te u gospodarskom kriminalitetu za 25 djela ili 30,9%.

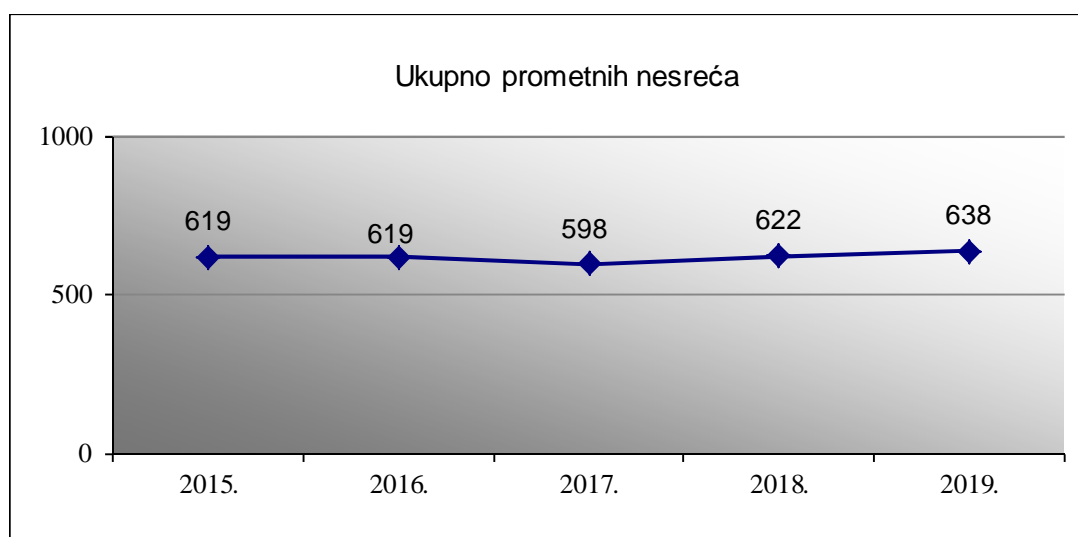
Kaznena djela po glavamama	Broj KD		+/- (%)	Udio u ukupnom broju	
	2019.	2018.		2019.	2018.
KD protiv čovječnosti i ljudskog dostojanstva (gl.9)	8			0,6%	
KD protiv života i tijela (gl.10)	44	39	12,8%	3,3%	2,9%
KD protiv ljudskih prava i temeljnih sloboda (gl.11)					
KD protiv radnih odnosa i socij. osiguranja (gl.12)		1			0,1%
KD protiv osobne slobode (gl.13)	213	140	52,1%	16,1%	10,6%
KD protiv privatnosti (gl.14)	4	2	100,0%	0,3%	0,2%
KD protiv časti i ugleda (gl.15)					
KD protiv spolne slobode (gl.16)	9	15	-40,0%	0,7%	1,1%
KD protiv spolnog zlost. i iskorišt.djeteta (gl.17)	72	81	-11,1%	5,4%	6,1%
KD protiv braka, obitelji i djece (gl.18)	173	124	39,5%	13,0%	9,4%
KD protiv zdravlja ljudi (gl.19)	209	173	20,8%	15,7%	13,1%
KD protiv okoliša (gl.20)	10	8	25,0%	0,8%	0,6%
KD protiv opće sigurnosti (gl.21)	9	5	80,0%	0,7%	0,4%
KD protiv sigurnosti prometa (gl.22)	38	28	35,7%	2,9%	2,1%
KD protiv imovine (gl.23)	333	394	-15,5%	25,1%	29,8%
KD protiv gospodarstva (gl.24)	117	199	-41,2%	8,8%	15,0%
KD protiv rač. sustava, programa i podataka (gl.25)	25	12	108,3%	1,9%	0,9%
KD krivotvorenja (gl.26)	24	45	-46,7%	1,8%	3,4%
KD intelektualnog vlasništva (gl.27)					
KD protiv službene dužnosti (gl.28)	1	18	-94,4%	0,1%	1,4%
KD protiv pravosuđa (gl.29)	4	3	33,3%	0,3%	0,2%
KD protiv javnog reda (gl.30)	34	36	-5,6%	2,6%	2,7%
UKUPNO	1.327	1.323	0,3%	100%	100%

Tabela: Kaznena djela po glavamama Kaznenog zakona

II. STANJE SIGURNOSTI CESTOVNOG PROMETA

PROMETNE NESREĆE I POSLJEDICE

Evidentirano je 638¹ prometnih nesreća, što je u odnosu na prošlu godinu povećanje za 16 ili 2,6% (2018.-622). Nastradale su 294 osobe (2018.-365), što je smanjenje za 71 osobu ili 19,5%.



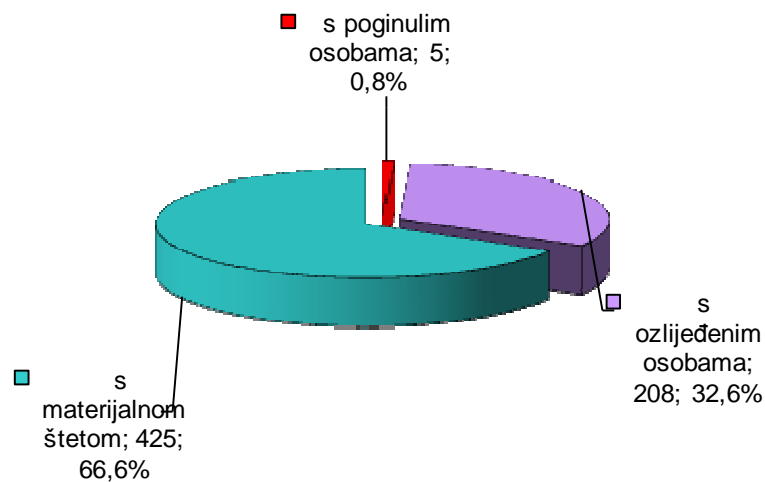
Grafikon: Prometne nesreće i stradale osobe od 2015. do 2019. godine

Evidentirano je 5 nesreća sa poginulim osobama što je smanjenje za 2 prometne nesreće ili 28,6% (2018.-7), 208 nesreća sa ozlijeđenim osobama što je smanjenje za 50 nesreća ili 19,4% (2018.-258) te 425 nesreća s materijalnom štetom, a što je povećanje za 68 nesreća ili 19,0% (2018.-357).

PROMETNE NESREĆE	POLICIJSKA UPRAVA		
	2019.	2018.	+/- (%)
s poginulim osobama	5	7	-28,6%
s ozlijeđenim osobama	208	258	-19,4%
s materijalnom štetom	425	357	19,0%
UKUPNO	638	622	2,6%

Tabela: Struktura prometnih nesreća

¹ Podaci zaključno sa 15.01.2020.



Grafikon: Struktura prometnih nesreća

Smrtno je stradalo 6 osoba što je smanjenje za 1 osobu ili 14,3% (2018.-7), 69 osoba je zadobilo teške tjelesne ozljede što je povećanje za 4 osobe ili 6,2% (2018.-65), dok je 118 osoba zadobilo lake tjelesne ozljede, što je smanjenje za 75 osoba ili 25,6% (2018.-293).

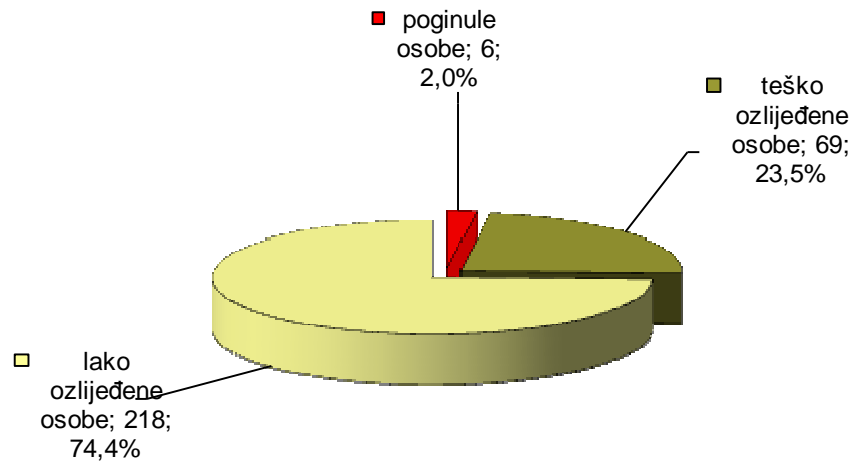
STRADALE OSOBE	POLICIJSKA UPRAVA		
	2019.	2018.	+/- (%)
poginule osobe	6	7	-14,3%
teško ozlijeđene osobe	69	65	6,2%
lako ozlijeđene osobe	218	293	-25,6%
UKUPNO	293	365	-19,7%

Tabela: Posljedice prometnih nesreća

Nastradalo je 188 vozača (2018.-240), što je smanjenje za 52 ili 21,7%. Smrtno su stradala 4 vozača (2018.-4), 45 je zadobilo teške ozljede (2018.-45), a 139 lake ozljede (2018.-191).

Nastradalo je 77 putnika u vozilu (2018.-96), što je smanjenje za 19 ili 19,8%, od kojih je 1 smrtno stradao (2018.-2), 13 je zadobilo teške ozljede (2018.-12), a 63 lake ozljede (2018.-82).

Nastradalo je 28 pješaka (2018.-29), što je za 1 ili 3,4% manje. Smrtno je stradao 1 pješak (2018.-1), teške ozljede zadobilo je 11 pješaka (2018.-8), a 16 je zadobilo lake ozljede (2018.-20).



Grafikon: Posljedice prometnih nesreća

AKTIVNOSTI PROMETNE POLICIJE

Tijekom 2019. godine policijski službenici u nadzoru cestovnog prometa sankcionirali su 18.754² prekršaja iz Zakona o sigurnosti prometa na cestama (2018.-16.701) što je povećanje za 2.053 prekršaja ili 12,3%.

Iz prometa je isključeno 2.073 vozača (2018.-2.308) i 299 vozila (2018.-340), a privremeno je oduzeto 898 vozačkih dozvola (2018.-1.073).

Tijekom godine izrečeno je sankcija u visini 2.864.500,00 kuna od čega je plaćeno 2.724.999,08 kuna.

Sankcionirani prekršaji	2019.	2018.	+/- (%)
Brzina	6.942	4.872	42,5%
Pojas	2.664	2.669	-0,2%
Alkohol	2.038	2.072	-1,6%
Mobitel	978	655	49,3%
Neregistrirana i teh. nepregle. vozila	926	1.006	-8,0%
Upravljanje prije stjecanja prava	163	238	-31,5%
Prednost prolaska	108	122	-11,5%
Upravljanje za vrijeme zabrane	81	140	-42,1%
Pretjecanje	38	64	-40,6%
Nepoštivanje svjetla semafora	33	73	-54,8%
Zaštitna kaciga	32	63	-49,2%
Ostalo	4.751	4.097	16,0%
UKUPNO	18.754	16.701	12,3%

Tabela: Sankcionirani prekršaji

² Podaci zaključno sa 15.01.2020. Tijekom siječnja 2020. moguća su ažuriranja i daljnji unosi prekršaja za 2019. godinu.

Provedeno je 69 preventivno-represivnih akcija državnog, regionalnog i lokalnog karaktera prema najčešćim uzrocima nesreća i ugroženim kategorijama sudionika (2018.-80) što je smanjenje za 11 akcija ili 13,8%.

Najviše akcija provedeno je na alkohol i to 40. Nadalje, provedeno je 12 akcija na korištenja sigurnosnog pojasa i mobitela za vrijeme upravljanja motornim vozilom, 6 na brzinu, 4 na nadzor vozača mopeda i motociklista, 3 na nadzor teretnih vozila i autobusa te po 1 na pješake i bicikliste, poštivanje prednosti prolaza, upotrebu pokazivača smjera i na korištenje mjesta rezerviranih za parkiranje vozila osoba sa invaliditetom.

Akcije na...	2019.	2018.	+/- (%)
Alkohol	40	50	-20,0%
Korištenje sigurnosnog pojasa i mobitela	12	4	200,0%
Brzina	6	15	-60,0%
Vozači mopeda u motocikala	4	1	300,0%
Teretna vozila i autobusi	3	2	50,0%
Pješaci i biciklisti	1	5	-80,0%
Poštivanje prednosti prolaska	1	3	-66,7%
Upotreba pokazivača smjera	1		0,0%
Korištenje mjesta rezerviranih za parkiranje vozila osoba s invaliditetom	1		0,0%
UKUPNO	69	80	-13,8%

Tabela: Preventivno-represivne aktivnosti

Tijekom godine ostvareno je 4.830 preventivne aktivnosti (2018.-4.292) što je povećanje za 538 aktivnosti ili 12,5%.

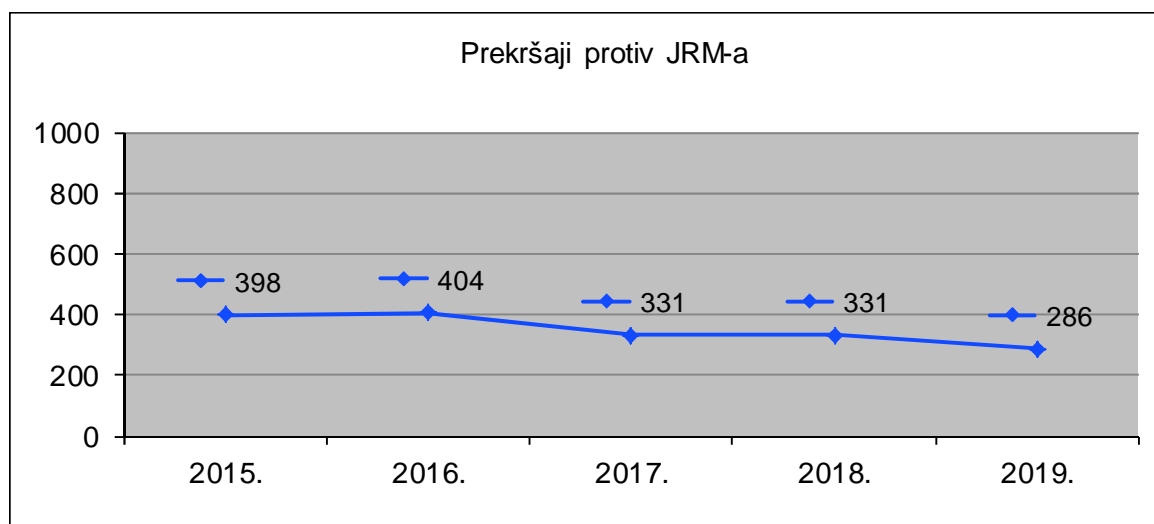
Posebice valja istaknuti preventivne akcije „Žene u prometu“, „Sigurno motociklom u prometu“, „Sigurno na 2 kotača“, „Sigurno i vješto u prometu“, Djeca – prijatelji u prometu“, „Sigurno u školu“, „Poštujte naše znakove“, „Dan ljubaznosti“, „Sigurno Martinje na prometnicama“, „Siguran prijevoz djece u vozilima“, sudjelovanje u akcijama HAK-a „Vidi i klikni“, i „Klik“, provođenje „Programa prometne kulture za najmlađe – Jumicar“, sudjelovanje na tribinama „Zajedno za manje stradalih u prometu“ i „O vozačicama, vozačima i sigurnosti prometa“, u provedbi natjecanja iz poznavanja prometnih propisa za djecu sa poteškoćama „Ja u prometu“, održavanje Europskog dana bez poginulih u prometu (EDWARD) i sudjelovanje u programu Dani prometne sigurnosti u EU te prezentacija rada prometne policije na 22. obrtničkom i gospodarskom sajmu u Križevcima.

Tijekom godine predstavnici Policijske uprave sudjelovali su u radu Savjeta za sigurnost prometa na cestama Koprivničko-križevačke županije i Povjerenstva za promet grada Koprivnice.

U ljetnim i zimskim mjesecima u Koprivnici, te u Križevcima tijekom ljetnih mjeseci u funkciji su bile Jedinica prometne mladeži, dok su pri OŠ „Prof. B. Mađer“ u Novigradu Podravskom, OŠ „Đuro Ester“ u Koprivnici, OŠ „Ljudevit Modec“ i OŠ „Vladimir Nazor“ u Križevcima u funkciji su bile Školske prometne jedinice.

III. STANJE JAVNOG REDA I MIRA

Evidentirano je 286 prekršaja protiv javnog reda i mira, što je za 45 prekršaja ili 13,6% manje (2018.-331). U prekršajima je sudjelovalo 405 počinitelja, što je za 42 ili 9,4% manje (2018.-447).



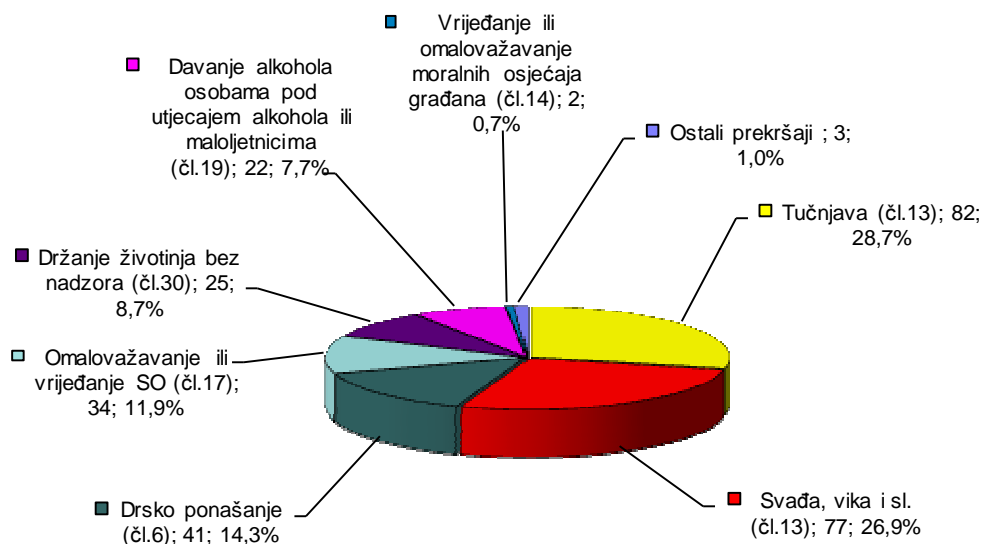
Grafikon: Prekršaji protiv javnog reda i mira od 2015. do 2019. godine

VRSTA PREKRŠAJA	2019.	2018.	+/- (%)
Tučnjava (čl.13)	82	103	-20,4%
Svađa, vika i sl. (čl.13)	77	60	28,3%
Drsko ponašanje (čl.6)	41	58	-29,3%
Omalovažavanje ili vrijeđanje SO (čl.17)	34	38	-10,5%
Držanje životinja bez nadzora (čl.30)	25	34	-26,5%
Davanje alkohola osobama pod utjecajem alkohola ili maloljetnicima (čl.19)	22	29	-24,1%
Vrijeđanje ili omalovažavanje moralnih osjećaja građana (čl.14)	2	4	-50,0%
Nesprječavanje naruš. JRM-a u ugost. obj. i sl.od odg.os.(čl.28)	2	1	100,0%
Odavanje skitnji i prosjačenju (čl.11)	1	3	-66,7%
Ostali prekršaji		1	
Ukupno	286	331	-13,6%

Tabela: Struktura prekršaja protiv javnog reda i mira

Najzastupljeniji su, kao i prethodne godine, prekršaji Tučnjave sa 82 (2018.-103) što je 28,7% (2018.-31,1%) ukupnog broj prekršaja. Slijede prekršaji Svađe, vike i galame sa 77 ili 26,9%, Drskog ponašanja sa 41 ili 14,3%, Omalovažavanja i vrijeđanja ovlaštenih službenih osoba sa 34 ili 11,9%, Držanje životinja bez nadzora sa 25 ili 8,7% te Davanje alkoholnih pića pijanim ili maloljetnim osobama sa 22 ili 7,7%.

Smanjen je broj prekršaja Tučnjava za 21 ili 20,4%, Drskog ponašanja za 17 ili 29,3%, Držanje životinja bez nadzora za 9 ili 26,5%, Davanje alkoholnih pića pijanim ili maloljetnim osobama za 7 ili 24,1%, Omalovažavanja i vrijeđanja ovlaštenih službenih osoba za 4 prekršaja ili 10,5%, dok se s druge strane povećao broj prekršaja Svađe i vike za 17 prekršaja ili 28,3%.



Grafikon: Struktura prekršaja protiv javnog reda i mira

Pod utjecajem alkohola/droga, počinjeno je 119 prekršaja (2018.-138) što je za 19 prekršaja manje od prošle godine te isti čine 41,6% ukupnog broja prekršaja (2018.-41,7%).

Najčešća mjesta prekršaja su otvoreni javni prostor tj. ulica, trg i slična mjesta, a gdje su evidentirana 142 prekršaja, što je smanjenje za 9 prekršaja ili 6,0% (2018.-151), a u ukupnom broju sudjeluju sa 49,7% (2018.- 45,6%). U ugostiteljskim objektima počinjeno je 79 prekršaja (2018.-97) što je manje za 20 prekršaja ili 18,6% i u ukupnom broju isti sudjeluju sa 27,6% (2018.-29,3%). Na javnim skupovima nije bilo narušavanja javnog reda i mira (2018.-3), dok je na ostalim mjestima evidentirano 65 (2018.-80).

IV. STANJE SIGURNOSTI NA DRŽAVNOJ GRANICI

Ukupno je evidentirano 184.584 prijelaza putnika i prometnog osoblja preko državne granice (2018.-189.065), što je za 2,4% manje u odnosu na 2018. godinu. Evidentirano je 118.200 stranih putnika (2018.-120.478), što je 1,9% manje, te 55.871 domaći putnik (2018.-53.654), što je 4,1% više.

PROMET PUTNIKA		UKUPNO		+/- (%)	
		2019.	2018.		
Državljeni RH	Ulaz	27.542	26.290	4,8%	
	Izlaz	28.329	27.364	3,5%	
	Ukupno	55.871	53.654	4,1%	
Strani državljani	Državljeni EU	Ulaz	57.261	58.767	-2,6%
		Izlaz	48.227	44.798	7,7%
		Ukupno	105.488	103.565	1,9%
	Ostali strani državljani	Ulaz	7.515	9.929	-24,3%
		Izlaz	5.197	6.984	-25,6%
		Ukupno	12.712	16.913	-24,8%
	Ukupno državljani EU i ostali strani državljani	Ulaz	64.776	68.696	-5,7%
		Izlaz	53.424	51.782	3,2%
		Ukupno	118.200	120.478	-1,9%
Prometno osoblje		10.513	14.933	-29,6%	
Ukupno prelaza (bez p.o.)		174.071	174.132	0,0%	
Sveukupno prelaza preko DG		184.584	189.065	-2,4%	

Tabela: Promet putnika na državnoj granici

Evidentirano je 10 odbijenih ulazaka u Republiku Hrvatsku (2018.-5). Istovremeno zapriječen je izlaz za 18 osoba (2018.-19), te za 19 vozila (2018.-12).

ODBIJENI/ZAPRIJEČENI ULAZI/IZLAZI	2019.	2018.	+/- (%)
Odbijeni ulaz	10	5	100,0%
Zapriječen izlaz za osobe	18	19	-5,3%
Zapriječen izlaz za vozila	19	12	58,3%

Tabela: Odbijeni/zapriječeni ulazi i izlazi U RH

Evidentiran je 1 prijelaz državne granice izvan graničnog područja (2018.-11), a u istom su sudjelovale 2 osobe (2018.-21), dok slučajevi korištenja krivotvorenim ili tuđim putnim ispravama (2018.-3) i izbjegavanja granične kontrole (2018.-1) nisu evidentirani.

NEZAKONITI PRELASCI DG		2019.	2018.	+/- (%)
Prijelaz državne granice izvan graničnog područja	dogadaja	1	11	-90,9%
	osoba	2	21	-90,5%
Uporaba krivotvorene ili tuđe putne isprave	dogadaja		1	
	osoba		2	
Izbjegavanje granične kontrole	dogadaja		1	
	osoba		1	

Tabela: Nezakoniti prelasci državne granice

Zabilježeno je 25 slučajeva krijumčarenja preko državne granice (2018.-14), pri čemu se u 24 slučaja radilo o krijumčarenju opojnih sredstava, te u jednom o krijumčarenju boksera.

V. POŽARI I EKSPLOZIJE

Zabilježen je 81 požar što je povećanje za 17 požara ili 26,6% (2018.-64) s ukupnom materijalnom štetom u iznosu od 21.684.781,00 kune (2018.-1.080.272,00 kn).

U požarima je 1 osoba zadobila lake ozljede (2018.-1 smrtno i 1 lake).

Vrsta	Požari			Materijalna šteta		
	2019.	2018.	+/- (%)	2019.	2018.	+/- (%)
Građevinski objekti	43	31	38,7%	21.227.300 kn	820.000 kn	2488,7%
Prijevozna sredstva	7	20	-65,0%	457.000 kn	182.600 kn	150,3%
Otvoreni prostor	31	13	138,5%	481 kn	77.672 kn	-99,4%
UKUPNO	81	64	26,6%	21.684.781 kn	1.080.272 kn	1907,3%

Tabela: Požari i materijalna šteta

Tijekom godine nisu evidentirane eksplozije (2018.-0).

Načelnik PU koprivničko-križevačke
Vjekoslav Štimac