



Republika Hrvatska
Ministarstvo unutarnjih poslova
PU koprivničko-krizevačka

OBJAVLJIVO



**Pregled osnovnih
sigurnosnih pokazatelja
u 2020. godini**

Koprivnica, veljača 2021. godine

OSNOVNI POKAZATELJI

Vrste pojava i događaja	2020.	2019.	+/- (%)
Kaznena djela	1.073	1.327	-19,1%
Prometne nesreće	577	638	-9,6%
Prekršaji u prometu	20.606	18.615	10,7%
Prekršaji protiv JRM-a	290	286	1,4%
Ostali prekršaji	973	870	11,8%
Požari i eksplozije	58	81	-28,4%
Samoubojstva i pokušaji	39	32	21,9%
Broj putnika preko državne granice	55.925	184.584	-69,7%

Tabela: Osnovni pokazatelji

Opće stanje sigurnosti tijekom 2020. godine obilježeno je:

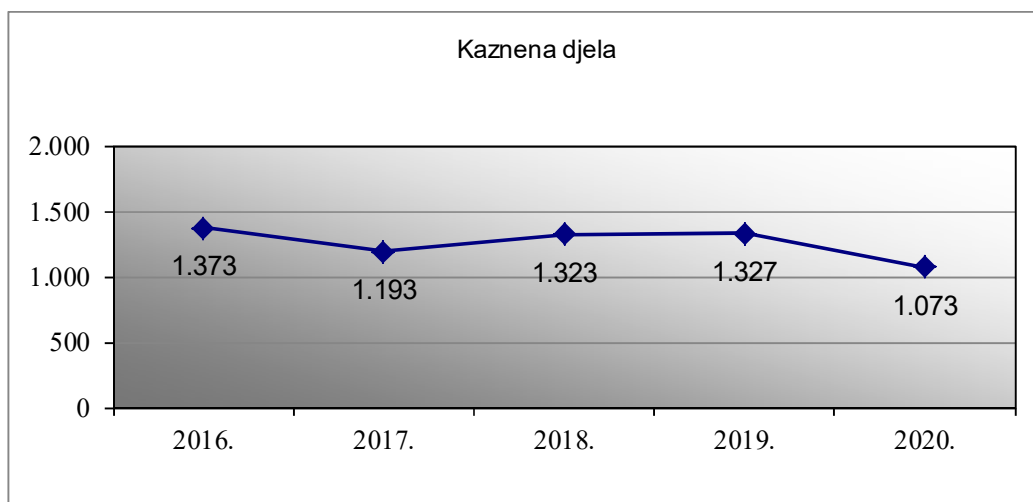
- smanjenjem evidentiranih kaznenih djela koja se progone po službenoj dužnosti sa 1.327 na 1.073 ili 19,1%,
- ukupnom razriješenosti djela koja se progone po službenoj dužnosti od 82,1% (2019.-86,9%),
- rješavanjem 12 kaznenih djela iz ranijih godina (2019.-11), čime razriješenost kaznenih djela koja se progone po službenoj dužnosti iznosi 83,2% (2019.-87,7%),
- smanjenjem broja prometnih nesreća sa 638 na 577 ili 9,6%,
- smanjenjem broja prometnih nesreća sa poginulim osobama sa 5 na 3 ili 40,0%,
- smanjenjem broja nesreća s povrijeđenim osobama sa 209 na 171 ili 18,2%,
- smanjenjem broja smrtno stradalih osoba sa 6 na 3 ili 50,0%,
- smanjenjem broja teže stradalih osoba sa 71 na 46 ili 35,2%,
- smanjenjem broja lakše stradalih osoba sa 218 na 173 ili 20,6%,
- smanjenjem broja nesreća s materijalnom štetom sa 424 na 403 ili 5,0%,
- smanjenjem udjela sudionika u prometnim nesrećama pod utjecajem alkohola sa 12,1% na 11,1%,
- povećanjem broja prekršaja protiv javnog reda i mira sa 286 na 290 ili 1,4%,
- smanjenjem udjela prekršaja počinjenih pod utjecajem alkohola sa 41,6% na 41,0%,
- povećanjem broja samoubojstava i pokušaja samoubojstva sa 32 na 39, odnosno za 21,9%,
- smanjenjem broja požara sa 81 na 58, odnosno za 28,4%,
- smanjenjem broja prijelaza putnika (i prometnog osoblja) preko državne granice sa 184.584 na 55.925 odnosno za 69,7%.

I. STANJE I KRETANJE KRIMINALITETA

Evidentirana su 1.073 kaznena djela, što je u odnosu na 1.327 djela iz prethodne godine smanjenje za 254 ili 19,1%. Za počinjena kaznena djela prijavljeno je 438 osoba (2019.-590).

VRSTA KRIMINALITETA	2020.	2019.	+/- (%)
OPĆI	444	490	-9,4%
GOSPODARSKI	43	56	-23,2%
DROGE	145	209	-30,6%
KD NA ŠTETU MALOLJETNIKA	303	394	-23,1%
ORGANIZIRANI	101	108	-6,5%
KIBERNETIČKA SIGURNOST	7	30	-76,7%
TERORIZAM, EKSTREMNO NASILJE I RATNI ZLOČIN	1	1	
UKUPNO (bez prometa)	1.044	1.288	-18,9%
UKUPNA RAZRIJEŠENOST (bez prometa)	81,8%	86,5%	-4,7%
PROMET	29	39	-25,6%
SVEUKUPNO	1.073	1.327	-19,1%
SVEUKUPNA RAZRIJEŠENOST	82,1%	86,9%	-4,8%

Tabela: Struktura kaznenih djela

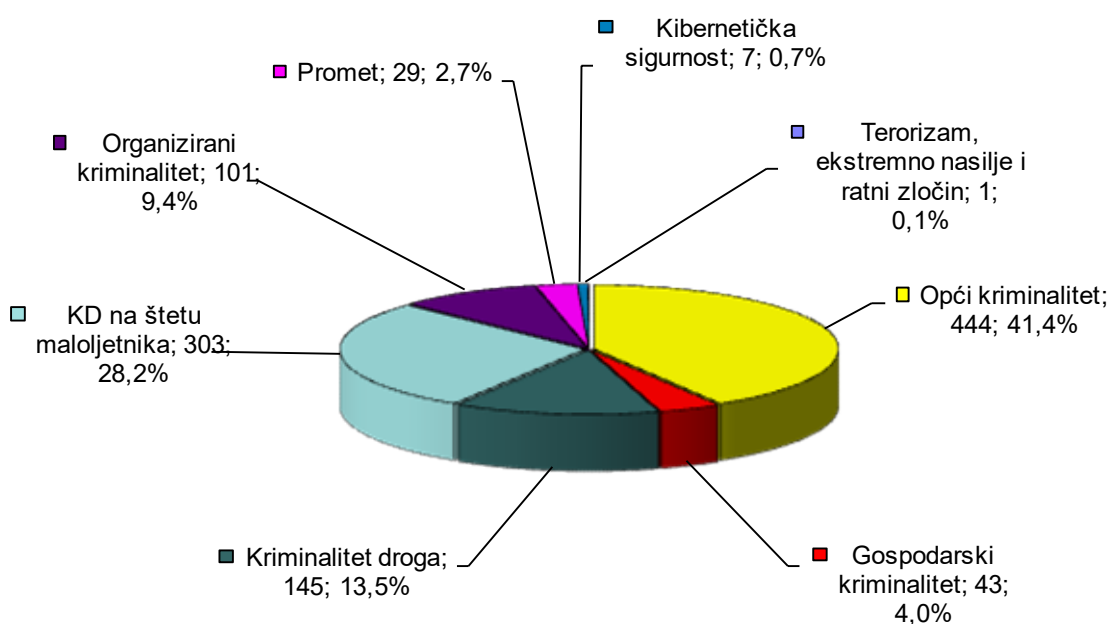


Grafikon: Kaznena djela od 2016. do 2020.

Razriješenost kaznenih djela za 2020. godinu iznosi 82,1% (2019.-86,9%). Razriješeno je i 12 kaznenih djela počinjenih u prethodnim godinama (2019.-11), a radi se o 4 Teške krađe, 4 Krađe, 3 djela Povreda djetetovih prava i 1 Prijevarama. Ako se ukupnom broju razriješenih dijela pribroji i ovih 12 djela sveukupna aktivnost na razrješavanju kaznenih djela iznosi 83,2% (2019.-87,7%).

Materijalna šteta u evidentiranim kaznenim djelima iznosi 17.271.248,00 kn (2019.-76.504.664,00 kn), što je smanjenje za 59.233.416,00 kuna ili 71,4%.

U počinjenim kaznenim djelima, bez segmenta prometa, stradale su 94 osobe (2019.-56). Smrtno su stradale 2 osobe (2019.-0), teške ozljede zadobile su 44 osobe (2019.-20), dok je lake ozljede zadobilo 48 osoba (2019.-36).



Grafikon: Struktura kaznenih djela

Najbrojnija su kaznena djela općeg kriminaliteta odnosno evidentirano je 444 djela (2019.-490) i ista čine 41,4% ukupnog broja djela (2019.-36,9%). Slijede kaznena djela na štetu djece i obitelji sa 303 djela (2019.-394) što je 28,2% ukupnog broja djela (2019.-29,7%), kaznena djela zlouporabe opojnih droga sa 145 djela (2019.-209) što je 13,5% (2019.-15,7%), kaznena djela organiziranog kriminaliteta sa 101 djelom (2019.-108) što je 9,4% (2019.-8,1%), kaznena djela gospodarskog kriminaliteta sa 43 djela (2019.-56) što je 4,0% ukupnog broja (2019.-4,2%), kaznena djela prometa sa 29 djela (2019.-39) što je

2,7% (2019.-2,9%), kibernetička sigurnost sa 7 djela (2019.-7) što je 0,7% ukupnog broja djela (2019.-2,3%) te je evidentirano 1 kazneno djelo iz segmenta terorizma i ekstremnog nasilja (2019.-1).

U odnosu na prethodnu godinu evidentirano je smanjenje u svim segmentima kriminaliteta te je tako broj kaznenih djela na štetu djece i obitelji manji za 91 djelo ili 23,1%, zlouporabe droga za 64 djela ili 30,6%, općeg za 46 djela ili 9,4%, kibernetičke sigurnosti za 23 djela ili 76,7%, gospodarskog kriminaliteta za 13 djela ili 23,2%, prometa za 10 djela ili 25,6%, te organiziranog kriminaliteta za 7 djela ili 6,5%.

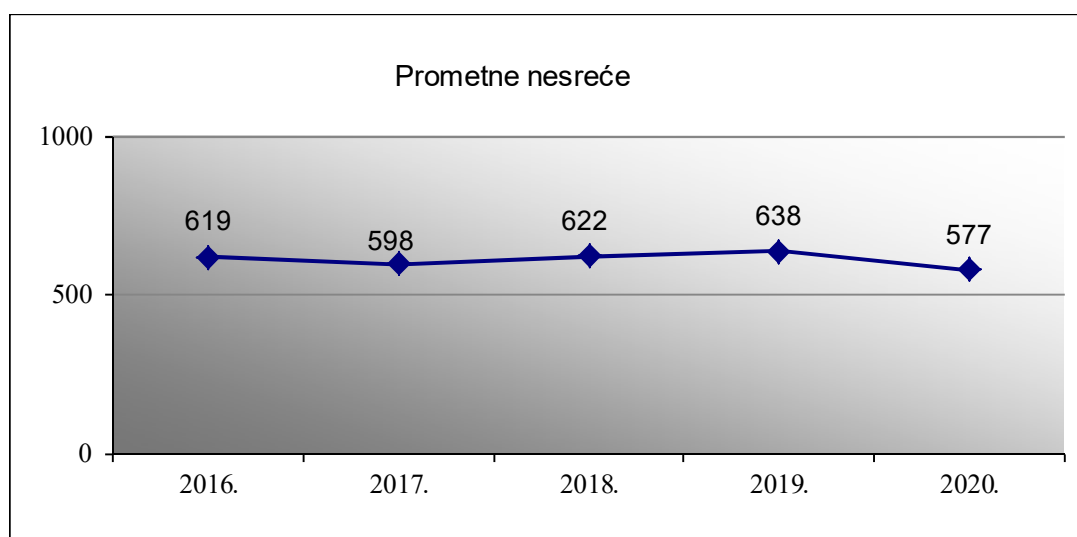
Kaznena djela po glavama	Broj KD		+/- (%)	Udio u ukupnom broju	
	2020.	2019.		2020.	2019.
KD protiv čovječnosti i ljudskog dostojanstva (gl.9)	3	8	-62,5%	0,3%	0,6%
KD protiv života i tijela (gl.10)	58	44	31,8%	5,4%	3,3%
KD protiv ljudskih prava i temeljnih sloboda (gl.11)					
KD protiv radnih odnosa i socij. osiguranja (gl.12)					
KD protiv osobne slobode (gl.13)	134	213	-37,1%	12,5%	16,1%
KD protiv privatnosti (gl.14)	7	4	75,0%	0,7%	0,3%
KD protiv časti i ugleda (gl.15)					
KD protiv spolne slobode (gl.16)	3	9	-66,7%	0,3%	0,7%
KD protiv spolnog zlost. i iskorišt.djeteta (gl.17)	54	72	-25,0%	5,0%	5,4%
KD protiv braka, obitelji i djece (gl.18)	154	173	-11,0%	14,4%	13,0%
KD protiv zdravlja ljudi (gl.19)	151	209	-27,8%	14,1%	15,7%
KD protiv okoliša (gl.20)	5	10	-50,0%	0,5%	0,8%
KD protiv opće sigurnosti (gl.21)	7	9	-22,2%	0,7%	0,7%
KD protiv sigurnosti prometa (gl.22)	26	38	-31,6%	2,4%	2,9%
KD protiv imovine (gl.23)	294	333	-11,7%	27,4%	25,1%
KD protiv gospodarstva (gl.24)	97	117	-17,1%	9,0%	8,8%
KD protiv rač. sustava, programa i podataka (gl.25)	2	25	-92,0%	0,2%	1,9%
KD krivotvorenja (gl.26)	27	24	12,5%	2,5%	1,8%
KD intelektualnog vlasništva (gl.27)					
KD protiv službene dužnosti (gl.28)	16	1	1500,0%	1,5%	0,1%
KD protiv pravosuđa (gl.29)	6	4	50,0%	0,6%	0,3%
KD protiv javnog reda (gl.30)	29	34	-14,7%	2,7%	2,6%
UKUPNO	1.073	1.327	-19,1%	100%	100%

Tabela: Kaznena djela po glavama Kaznenog zakona

II. STANJE SIGURNOSTI CESTOVNOG PROMETA

PROMETNE NESREĆE I POSLJEDICE

Evidentirano je 577¹ prometnih nesreća, što je u odnosu na prošlu godinu smanjenje za 61 prometnu nesreću ili 9,6% (2019.-638). Nastradale su 222 osobe (2019.-295), što je smanjenje za 73 osobe ili 24,7%.



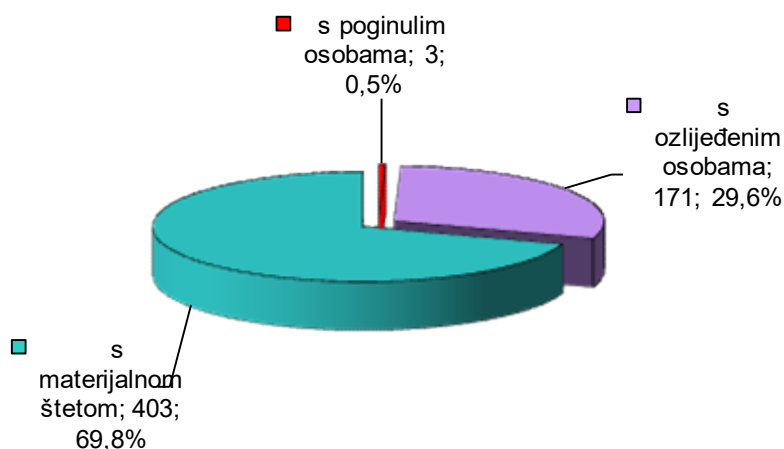
Grafikon: Prometne nesreće i stradale osobe od 2016. do 2020. godine

Evidentirane su 3 prometne nesreće sa poginulim osobama što je smanjenje za 2 nesreće ili 40,0% (2019.-5), 171 prometna nesreća sa ozlijeđenim osobama što je smanjenje za 38 nesreća ili 18,2% (2019.-209) te 403 prometne nesreće s materijalnom štetom, a što je smanjenje za 21 nesreću ili 5,0% (2019.-424).

PROMETNE NESREĆE	POLICIJSKA UPRAVA		
	2020.	2019.	+/- (%)
s poginulim osobama	3	5	-40,0%
s ozlijeđenim osobama	171	209	-18,2%
s materijalnom štetom	403	424	-5,0%
UKUPNO	577	638	-9,6%

Tabela: Struktura prometnih nesreća

¹ Podaci zaključno sa 15.01.2020.



Grafikon: Struktura prometnih nesreća

Smrtno su stradale 3 osobe što je smanjenje za 3 osobe ili 50,0% (2019.-6), 46 osoba je zadobilo teške tjelesne ozljede što je smanjenje za 25 osoba ili 35,2% (2019.-71), dok su 173 osobe zadobile lake tjelesne ozljede, što je smanjenje za 45 osoba ili 20,6% (2019.-218).

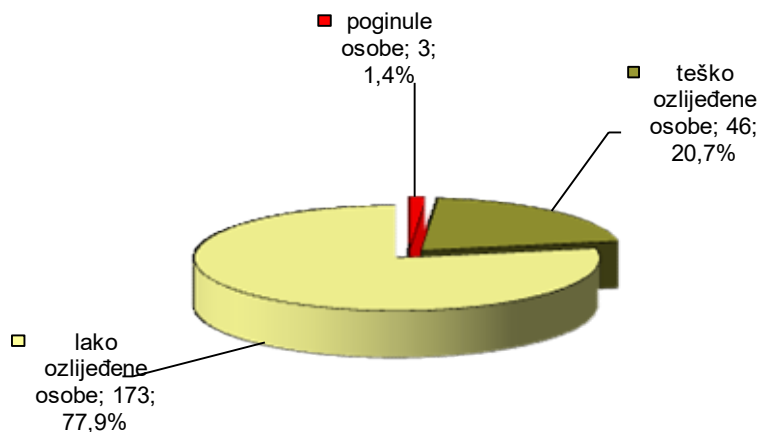
STRADALE OSOBE	POLICIJSKA UPRAVA		
	2020.	2019.	+/- (%)
poginule osobe	3	6	-50,0%
teško ozlijeđene osobe	46	71	-35,2%
lako ozlijeđene osobe	173	218	-20,6%
UKUPNO	222	295	-24,7%

Tabela: Posljedice prometnih nesreća

Nastradala su 154 vozača (2019.-189), što je smanjenje za 35 ili 17,5%. Smrtno su stradala 3 vozača (2019.-4), 31 je zadobio teške ozljede (2019.-46), a 120 lake ozljede (2019.-139).

Nastradala su 52 putnika u vozilu (2019.-78), što je smanjenje za 26 ili 33,3%, pri čemu nije bilo smrtnog stradavanja (2019.-1), 9 je zadobilo teške ozljede (2019.-14), a 43 lake ozljede (2019.-63).

Nastradalo je 16 pješaka (2019.-28), što je za 12 ili 42,9% manje, pri čemu nije bilo smrtnog stradavanja (2019.-1), 6 je zadobilo teške ozljede (2019.-11), a 10 je zadobilo lake ozljede (2019.-16).



Grafikon: Posljedice prometnih nesreća

AKTIVNOSTI PROMETNE POLICIJE

Tijekom 2020. godine policijski službenici u nadzoru cestovnog prometa sankcionirali su 20.606² prekršaja iz Zakona o sigurnosti prometa na cestama (2019.-18.615) što je povećanje za 1.991 prekršaj ili 10,7%. Iz prometa je isključeno 2.359 vozača (2019.-2.073) i 369 vozila (2019.-299), a privremeno je oduzeto 998 vozačkih dozvola (2019.-898).

Sankcionirani prekršaji	2020.	2019.	+/- (%)
Brzina	8.632	7.048	22,5%
Pojas	2.999	2.665	12,5%
Alkohol	2.233	2.066	8,1%
Mobitel	1.135	978	16,1%
Nereg. vozila i istek tehn. preg.	707	986	-28,3%
Upravljanje prije stecanja prava	188	170	10,6%
Prednost prolaska	113	108	4,6%
Upravljanje za vrijeme zabrane	105	83	26,5%
Pretovar	81	129	-37,2%
Zaštitna kaciga	73	33	121,2%
Pretjecanje	27	40	-32,5%
Nwpoštivanje svjetla semafora	22	33	-33,3%
Ostalo	4.291	4.276	0,4%
UKUPNO	20.606	18.615	10,7%

Tabela: Sankcionirani prekršaji

² Podaci zaključno sa 25.01.2021. Tijekom 2021. moguća su ažuriranja za 2020. godinu.

Provedeno je 49 preventivno-represivnih akcija državnog, regionalnog i lokalnog karaktera prema najčešćim uzrocima nesreća i ugroženim kategorijama sudionika (2019.-69) što je smanjenje za 20 akcija ili 29,0%.

Najviše akcija provedeno je na alkohol i to 31. Nadalje, provedeno je 11 akcija na korištenja sigurnosnog pojasa i mobitela za vrijeme upravljanja motornim vozilom, po 2 akcije na brzinu i na „4 glavne ubojice u prometu“, te po 1 na nadzor vozača mopeda i motociklista, radnje vozilom u prometu i na korištenje mjesta rezerviranih za parkiranje vozila osoba sa invaliditetom. U sklopu akcija usmjerenih na nadzor alkoholiziranosti pozornost je bila usmjerena i na recidiviste i na mlade vozače.

Uz rečeno, provedeno je i 5 preventivnih akcija na području Policijske uprave u kojima su građanima uručeni preventivni materijali osmišljeni i izrađeni u Službi policije, te materijali nabavljeni putem Nacionalnog programa sigurnosti prometa na cestama i Savjeta za sigurnost prometa na cestama Koprivničko-križevačke županije.

Akcije na...	2020.	2019.	+/- (%)
Alkohol	31	40	-22,5%
Korištenje sig. pojasa i mobitela	11	12	-8,3%
Brzina	2	6	-66,7%
"4 glavne ubojice u prometu"	2		0,0%
Vozači mopeda i motocikala	1	4	-75,0%
Radnje vozilom u prometu	1		
Korištenje mjesta rezerviranih za parkiranje vozila osoba s invaliditetom	1	1	
Teretnih vozila i autobusa		3	
Pješaci i vozači bicikala		1	0,0%
Poštivanje prednosti prolaska		1	0,0%
Pokazivač smjera		1	0,0%
UKUPNO	49	69	-29,0%

Tabela: Preventivno-represivne aktivnosti

Tijekom godine ostvareno je 4.368 preventivnih aktivnosti (2019.-4.830) što je smanjenje za 462 aktivnosti ili 9,6%.

U sklopu preventivnih aktivnosti održavane su TV-emisije, radio-emisije, objavljavani su članci na internetskim web-stranicama i u tiskovinama, postavljane su izložbe na temu sigurnog sudjelovanja u cestovnom prometu (stanje sigurnosti u cestovnom prometu, pojačane mjere u cestovnom prometu, brzina, alkohol, mladi vozači, korištenje sigurnosnog pojasa i auto sjedalice, korištenje mobitela, motocikli i mopedi, traktori, prednost prolaska, pješaci, djeca, vožnja u zimskim uvjetima, „žitni put“, biciklist, obveze u slučaju prometne nesreće, vožnja u zimskim uvjetima i dr.), izrađeni su i nabavljeni promidžbeno-preventivni materijali (letci, reflektirajuće trake, privjesci za ključeve, blokovi, ravnala i drugo), te

inicirano poduzimanje zahvata u cestovnoj infrastrukturi glede povećanja stupnja sigurnosti u prometu (reguliranje prava prednosti prolaska kroz raskrižja, postavljanje prometnih ogledala, izgradnja biciklističkih staza i nogostupa i dr.).

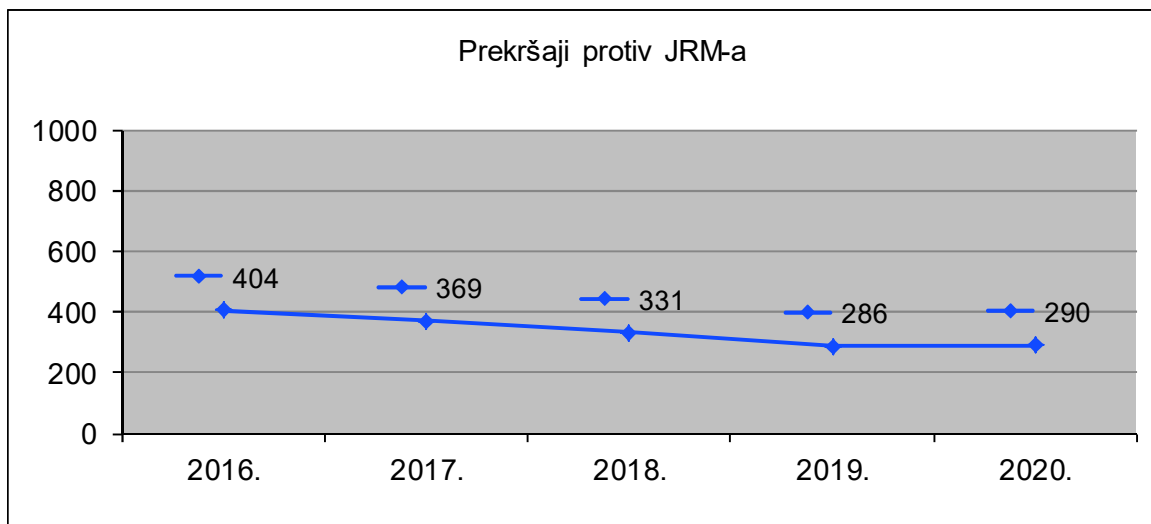
Poradi provedbe smjernica HZJZ-a i Odluka Stožera civilne zaštite RH, kako i Stožera civilne zaštite Koprivničko-križevačke županije u vezi sprječavanja širenja zarazne bolesti COVID-19, od 20. ožujka do 31. prosinca nisu održavana predavanja u dječjim vrtićima, osnovnim školama, srednjim školama, auto-školama, nisu provođene javne tribine, nije se sudjelovalo se u natjecanjima na temu prometa u dječjim vrtićima i osnovnim školama, niti su provođene edukativne radionice i druge aktivnosti edukativnog karaktera s udrugama građana, kao što je to bilo uobičajeno u prethodnim godinama.

Tijekom godine predstavnici Policijske uprave sudjelovali su u radu Savjeta za sigurnost prometa na cestama Koprivničko-križevačke županije i Povjerenstva za promet grada Koprivnice.

Iako su u gradovima Koprivnica i Križevci oformljene jedinice prometne mladeži, iste tijekom ljetnih mjeseci nisu bile u funkciji poradi situacije u vezi zarazne bolesti COVID-19. Iz istog razloga u funkciji nisu bile ni oformljene školske prometne jedinice OŠ „Prof. B. Mađer“ u Novigradu Podravskom, OŠ „Đuro Ester“ u Koprivnici, OŠ „Ljudevit Modec“ i OŠ „Vladimir Nazor“ u Križevcima.

III. STANJE JAVNOG REDA I MIRA

Evidentirano je 290 prekršaja protiv javnog reda i mira, što je za 4 prekršaja ili 1,4% više (2019.-286). U prekršajima je sudjelovalo 397 počinitelja, što je za 8 ili 2,0% manje (2019.-405).



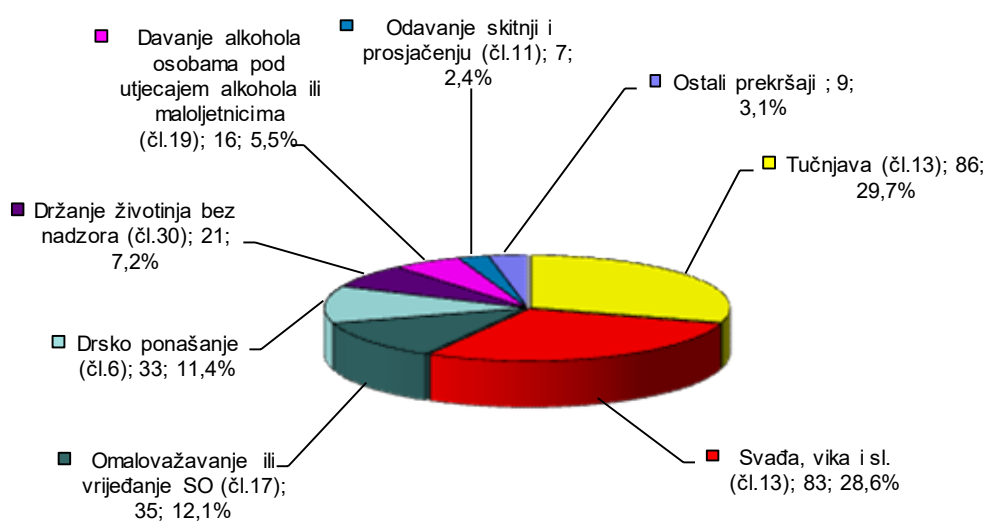
Grafikon: Prekršaji protiv javnog reda i mira od 2016. do 2020. godine

VRSTA PREKRŠAJA	2020.	2019.	+/- (%)
Tučnjava (čl.13)	86	82	4,9%
Svađa, vika i sl. (čl.13)	83	77	7,8%
Omalovažavanje ili vrijeđanje SO (čl.17)	35	34	2,9%
Drsko ponašanje (čl.6)	33	41	-19,5%
Držanje životinja bez nadzora (čl.30)	21	25	-16,0%
Davanje alkohola osobama pod utjecajem alkohola ili maloljetnicima (čl.19)	16	22	-27,3%
Odavanje skitnji i prosjačenju (čl.11)	7	1	600,0%
Nesprječavanje naruš. JRM-a u ugost. obj. i sl.od odg.os.(čl.28)	4	2	100,0%
Vrijeđanje ili omalovažavanje moralnih osjećaja građana (čl.14)	1	2	-50,0%
Izvođenje, reproduciranje ili nošenje ili prenošenje simbola i sl. (čl.5)	1		
Odavanje prostituciji (čl.12)	1		
Ostali prekršaji	2		
Ukupno	290	286	1,4%

Tabela: Struktura prekršaja protiv javnog reda i mira

Najzastupljeniji su, kao i prethodne godine, prekršaji Tučnjave sa 86 (2019.-82) što je 29,7% ukupnog broja. Slijede prekršaji Svađe, vike i galame sa 83 ili 28,6%, Omalovažavanja i vrijeđanja ovlaštenih službenih osoba sa 35 ili 12,1%, Drskog ponašanja sa 33 ili 11,4%, Držanje životinja bez nadzora sa 21 ili 7,2% te Davanje alkoholnih pića pijanim ili maloljetnim osobama sa 16 ili 5,5%.

Povećan je broj prekršaja Svađe i vike za 6 prekršaja ili 7,8%, Odavanja skitnji i prosjačenju za 6 prekršaja ili 600%, Tučnjave za 4 prekršaja ili 4,9%, Nesprečavanje narušavanja javnog reda u ugostiteljskim objektima za 2 prekršaja ili 100%, Omalovažavanja i vrijeđanja ovlaštenih službenih osoba za 1 prekršaj ili 2,9%, dok je s druge strane smanjen broj prekršaja Drskog ponašanja za 8 ili 19,5%, Davanje alkoholnih pića pijanim ili maloljetnim osobama za 6 ili 27,3% te Držanje životinja bez nadzora za 4 ili 16,0%.



Grafikon: Struktura prekršaja protiv javnog reda i mira

Pod utjecajem alkohola/droga, počinjeno je 119 prekršaja što je isto kao i prošle godine i isti čine 41,0% ukupnog broja prekršaja (2019.-41,6%).

Najčešća mjesta prekršaja su otvoreni javni prostor tj. ulica, trg i slična mjesta gdje je evidentirano 145 prekršaja, što je povećanje za 2,1% (2019.-142), a u ukupnom broju počinjenih prekršaja sudjeluju sa 50,0% (2019.-49,8%). U ugostiteljskim objektima počinjeno je 65 prekršaja (2019.-79) i u ukupnom broju počinjenih prekršaja isti sudjeluju sa 22,4% (2019.-27,6%). Na ostalim mjestima evidentirano je 79 prekršaja narušavanja javnog reda i mira, što je povećanje za 17% (2019.-65) te je 1 prekršaj zabilježen na javnom skupu (2019.-0).

IV. STANJE SIGURNOSTI NA DRŽAVNOJ GRANICI

Ukupno je evidentirano 55.925 prijelaza putnika i prometnog osoblja preko državne granice (2019.-184.584), što je za 69,7% manje u odnosu na 2019. godinu. Evidentirano je 23.734 stranih putnika (2019.-118.200), što je 79,9% manje, te 19.861 domaći putnik (2019.-55.8), što je 64,5% manje.

PROMET PUTNIKA		UKUPNO		+/- (%)	
		2020.	2018.		
Državljeni RH	Ulaz	9.529	27.542	-65,4%	
	Izlaz	10.332	28.329	-63,5%	
	Ukupno	19.861	55.871	-64,5%	
Strani državljani	Državljeni EU	Ulaz	10.749	57.261	-81,2%
		Izlaz	11.460	48.227	-76,2%
		Ukupno	22.209	105.488	-78,9%
	Ostali strani državljani	Ulaz	717	7.515	-90,5%
		Izlaz	808	5.197	-84,5%
		Ukupno	1.525	12.712	-88,0%
	Ukupno državljani EU i ostali strani državljani	Ulaz	11.466	64.776	-82,3%
		Izlaz	12.268	53.424	-77,0%
		Ukupno	23.734	118.200	-79,9%
Prometno osoblje		12.330	10.513	17,3%	
Ukupno prelaza (bez p.o.)		43.595	174.071	-75,0%	
Sveukupno prelaza preko DG		55.925	184.584	-69,7%	

Tabela: Promet putnika na državnoj granici

Evidentirano je 10 odbijenih ulazaka u Republiku Hrvatsku (2019.-10). Istovremeno zapriječen je izlaz za 6 osoba (2019.-18) i za 6 vozila (2019.-19).

ODBIJENI/ZAPRIJEČENI ULAZI/IZLAZI	2020.	2019.	+/- (%)
Odbijeni ulaz	10	10	
Zapriječen izlaz za osobe	6	18	-66,7%
Zapriječen izlaz za vozila	6	19	-68,4%

Tabela: Odbijeni/zapriječeni ulazi i izlazi U RH

Evidentirano je 9 prijelaza državne granice izvan graničnog područja (2019.-1), te 1 slučaj izbjegavanja granične kontrole, dok slučajevi korištenja krivotvorenim ili tuđim putnim ispravama nisu evidentirani (2019.-0).

NEZAKONITI PRELASCI DG	2020.	2019.	+/- (%)
Prijelaz državne granice izvan graničnog područja broj događaja	9	1	800,0%
Uporaba krivotvorene ili tuđe putne isprave broj događaja			
Izbjegavanje granične kontrole broj događaja	1		

Tabela: Nezakoniti prelasci državne granice

Zabilježena su 2 slučaja krijumčarenja preko državne granice (2019.-25), a radilo se o pokušaju prebacivanja migranata u Republiku Mađarsku, dok se prošle godine uglavnom radilo o pokušajima krijumčarenja opojnih sredstava od strane raznih stranih turista.

V. POŽARI I EKSPLOZIJE

Zabilježeno je 58 požara što je smanjenje za 23 požara ili 28,4% (2019.-81) s ukupnom materijalnom štetom u iznosu od 995.200,00 kune (2019.-21.684.781,00 kn).

U požarima je smrtno stradala jedna osoba (2019.-1 osoba je zadobila lake ozljede).

Vrsta	Požari			Materijalna šteta		
	2020.	2019.	+/- (%)	2020.	2019.	+/- (%)
Građevinski objekti	38	43	-11,6%	900.200 kn	21.227.300 kn	-95,8%
Prijevozna sredstva	10	7	42,9%	77.000 kn	457.000 kn	-83,2%
Otvoreni prostor	10	31	-67,7%	18.000 kn	481 kn	3642,2%
UKUPNO	58	81	-28,4%	995.200 kn	21.684.781 kn	-95,4%

Tabela: Požari i materijalna šteta

Tijekom godine nisu evidentirane eksplozije (2019.-0).

Ovlašten za obavljanje poslova
Načelnik PU koprivničko-križevačke
Miroslav Puž